

TARGET CORP. DL-,0833

Börse: Stuttgart

ISIN: US87612E1064

Währung: EUR

Kurs: 119,70 EUR

Stand: 22.11.2024

Target Corporation ist ein Einzelhandelsunternehmen im Westen der USA. Die Kaufhauskette verkauft Lebensmittel, Haushaltswaren, Bekleidung, Möbel, Elektrogeräte und Körperpflegeprodukte auf großen Ladenflächen in knapp 1800 Geschäften in den USA und Kanada. Oft sind einzelne Bereiche der Ladenflächen an kleine Läden wie Bäckereien, Fotogeschäfte oder Banken weitervermietet, um den Kunden möglichst viel Komfort beim Einkauf anbieten zu können. Neben dem Vertrieb in den Geschäften werden die Produkte auch über Kataloge und via Internet angeboten. Das Unternehmen wurde bereits 1902 gegründet.

| | |
|----------------------------|----------------|
| Aktuelles KGV | 16,23 |
| Gewinn je Aktie | 8,96 |
| Letzte Dividende je Aktie | 4,38 |
| Aktuelle Dividendenrendite | 3,01 |
| Cash Flow je Aktie | 18,67 |
| Buchwert je Aktie | 29,09 |
| Akt. Marktkapitalisierung | 67.169,16 Mil. |
| EBIT | 5707,00 Mil. |
| EBIT-Marge | 5,31 |

| | |
|-----------|---|
| Industrie | Konsumgüter |
| Sektor | Einzelhändler |
| Subsektor | Einzelhandel, Allgemein |
| Anschrift | Target Corp. 1000 Nicollet Mall, Minneapolis, MN 55403, USA www.target.com |

| | |
|--------------------|------------------------------|
| Investor Relations | John Hulbert |
| IR-Telefon | 1-800-775-3110 |
| IR-Email | investorrelations@target.com |

| | |
|----------------|---|
| Hauptaktionäre | Vanguard Group Inc (9.73%), State Street Corporation (7.79%), BlackRock Inc. (7.03%), Capital World Investors (5.49%), Massachusetts Financial... |
|----------------|---|

Streubesitz 74,50%

Vorstand
Brett Craig, Cara Sylvester, Christina Hennington, Don H. Liu, Jill Sando, Katie Boylan, Mark Schindele, Melissa Kremer, Rick Gomez...

Aufsichtsrat
Brian C. Cornell, Christine A. Leahy, David P. Abney, Derica W. Rice, Dmitri L. Stockton, Donald R. Knauss, Douglas M. Baker, Jr....

Mitarbeiter -

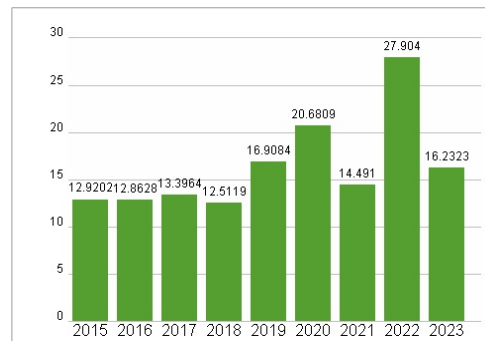
Umsatz 107412,00 Mil.



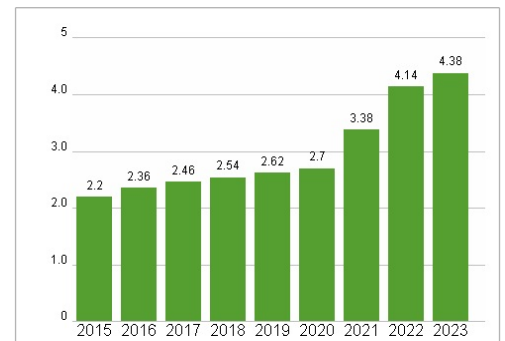
Wertentwicklung

| | 1M | 6M | 1J |
|----------------------|---------|--------|--------|
| Performance | -10,82% | -6,63% | +4,34% |
| Volatilität | 81,35 | 46,30 | 38,02 |
| Volumen Ø (Stk./Tag) | 136 | 29 | 21 |

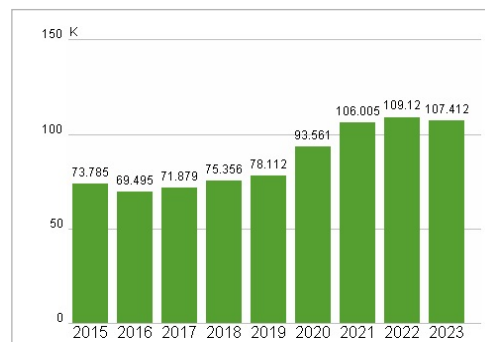
Aktuelles KGV



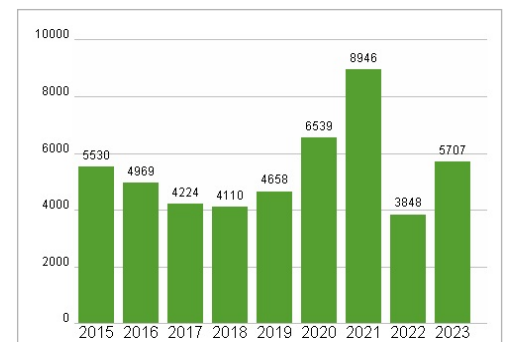
Dividende je Aktie (USD)



Unternehmensumsatz (USD)



EBIT (USD)



Historische Daten: 2023

Erstellt: 25.11.2024 19:13

RISIKOHINWEIS: Die Informationen auf dieser Seite dienen ausschließlich zu Informationszwecken und sollten weder als Verkaufsangebot noch als Aufforderung zum Kauf des Wertpapiers oder einer Empfehlung zugunsten des Wertpapiers verstanden werden. Die baha GmbH und die BAWAG P.S.K. Bank für Arbeit und Wirtschaft und Österreichische Postsparkasse Aktiengesellschaft übernehmen trotz sorgfältigster Recherche keinerlei Haftung für die Richtigkeit der angegebenen Daten.

Factsheet erstellt von: www.baha.com