

# Poste Italiane SPA

Börse: Nasdaq Other OTC

ISIN: IT0003796171

Währung: USD

Kurs: 13,45 USD

Stand: 14.10.2024

Poste Italiane SpA ist in den Bereichen Postlogistik Briefe und Pakete, Finanzdienstleistungen, Versicherungen und elektronische Kommunikationsdienste in Italien tätig und betreut über 35 Millionen Kunden. Das Unternehmen betreibt das grösste Infrastrukturnetzwerk für den Versand von Brief- und Postsendungen mit über 12.500 Filialen in Italien. Im Weiteren bietet der Konzern Finanzdienstleistungen mit BancoPosta, Versicherungsprodukte mit Poste Vita und Poste Assicura und Telekommunikationsdienstleistungen mit PosteMobile an. Der Hauptsitz der Poste Italiane SpA ist in Rom, Italien.

|                            |                |
|----------------------------|----------------|
| Aktuelles KGV              | 6,98           |
| Gewinn je Aktie            | 1,47           |
| Letzte Dividende je Aktie  | 0,80           |
| Aktuelle Dividendenrendite | 7,79           |
| Cash Flow je Aktie         | 1,08           |
| Buchwert je Aktie          | 7,90           |
| Akt. Marktkapitalisierung  | 13.420,28 Mil. |
| EBIT                       | 2620,00 Mil.   |
| EBIT-Marge                 | 21,60          |

Industrie: Konsumgüter

Sektor: Dienstleistungen für Endverbraucher

Subsektor: Dienstleistungen für Endverbraucher

Anschrift: Poste Italiane SpA  
Viale Europa, 190  
I-00144 Roma  
www.posteitaliane.it

Investor Relations: Alessandro Baj

IR-Telefon: +39-6-5958-4716

IR-Email: investor.relations@posteitaliane.it

Hauptaktionäre: Cassa Depositi e Prestiti (35%), Italian Ministry of Economy and Finance (29.26%)

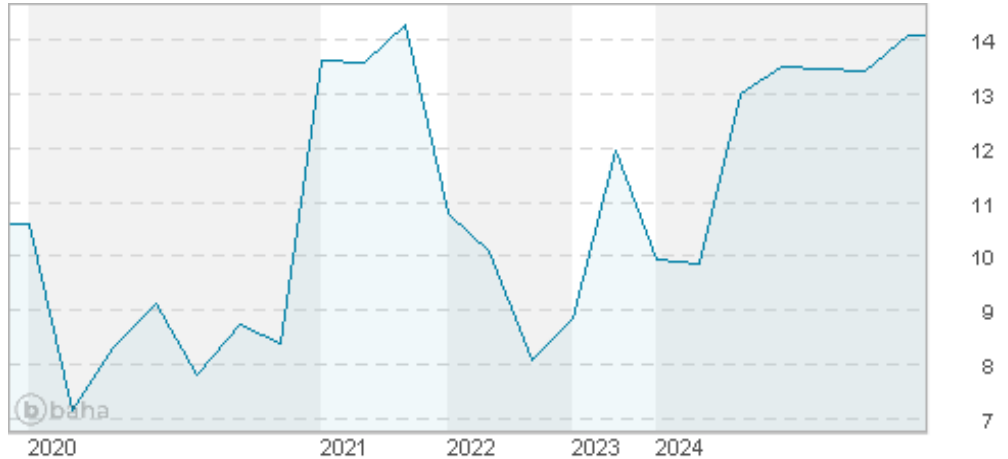
Streubesitz: 35,70%

Vorstand: Maria Bianca Farina, Davide Iacovoni, Elisabetta Lunati, Giovanni Azzone, Maria Bianca Farina, Mimi Kung, Roberto Rossi

Aufsichtsrat: Mauro Lanardo, Serena Gatteschi, Gianluigi Fiorendi

Mitarbeiter: 120 155

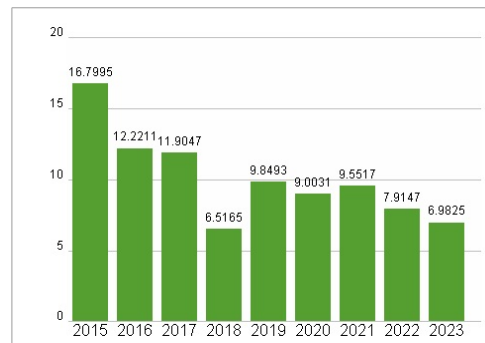
Umsatz: 12128,00 Mil.



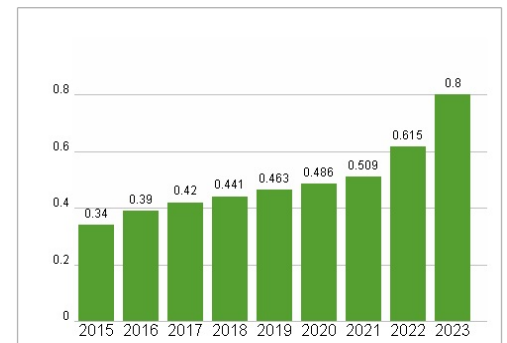
## Wertentwicklung

|                      | 1M    | 6M     | 1J      |
|----------------------|-------|--------|---------|
| Performance          | 0,00% | +4,71% | +18,08% |
| Volatilität          |       |        | 39,59   |
| Volumen Ø (Stk./Tag) | 00    | 1 584  | 939     |

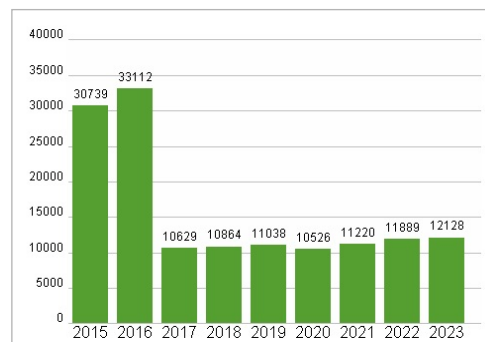
## Aktuelles KGV



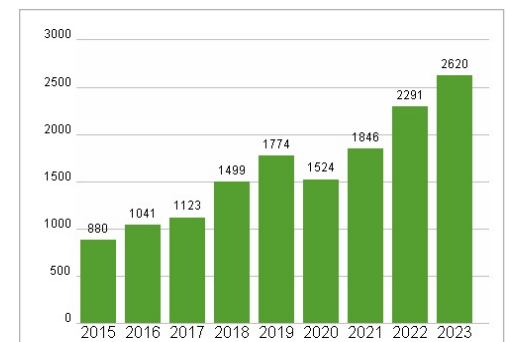
## Dividende je Aktie (EUR)



## Unternehmensumsatz (EUR)



## EBIT (EUR)



Historische Daten: 2023

Erstellt: 24.12.2024 04:02

RISIKOHINWEIS: Die Informationen auf dieser Seite dienen ausschließlich zu Informationszwecken und sollten weder als Verkaufsangebot noch als Aufforderung zum Kauf des Wertpapiers oder einer Empfehlung zugunsten des Wertpapiers verstanden werden. Die baha GmbH und die BAWAG P.S.K. Bank für Arbeit und Wirtschaft und Österreichische Postsparkasse Aktiengesellschaft übernehmen trotz sorgfältigster Recherche keinerlei Haftung für die Richtigkeit der angegebenen Daten.

Factsheet erstellt von: www.baha.com