

DUPONT DE NEMOURS INC. ON

Börse: Xetra

ISIN: US26614N1028

Währung: EUR

Kurs: 78,95 EUR

Stand: 21.11.2024

DuPont de Nemours Inc. ist ein weltweit führendes Chemieunternehmen für technologie-basierte Spezialmaterialien. Das Unternehmen bietet seine Expertise zur Entwicklung von Speziallösungen für die vielfältigsten Industrieanwendungen an. Die Spezialmaterialien kommen bei Kunden aus unterschiedlichsten Industriezweigen zum Einsatz, so zum Beispiel in den wichtigen Schlüsselmärkten Elektronik, Transportwesen, Bau und Konstruktion, Gesundheit und Wellness, Nahrungsmittel und Arbeitssicherheit.

Aktuelles KGV	75,94
Gewinn je Aktie	1,01
Letzte Dividende je Aktie	1,44
Aktuelle Dividendenrendite	1,87
Cash Flow je Aktie	5,25
Buchwert je Aktie	59,21
Akt. Marktkapitalisierung	32.124,65 Mil.
EBIT	0,00 Mil.
EBIT-Marge	-
Industrie	Rohstoffe
Sektor	Chemie

Subsektor -
 Anschrift
 DuPont de Nemours Inc.
 974 Centre Road
 Wilmington, Delaware 19805, USA
<https://www.dupont.com>

Investor Relations Christopher Mecray
 IR-Telefon +1-302-295-5860
 IR-Email
chris.mecray@dupont.com

Hauptaktionäre
 Vanguard Group (11.49%), BlackRock Inc. (7.26%), MASSACHUSETTS FINANCIAL SERVICES CO MA (5.29%), State Street Corporation (4.18%)

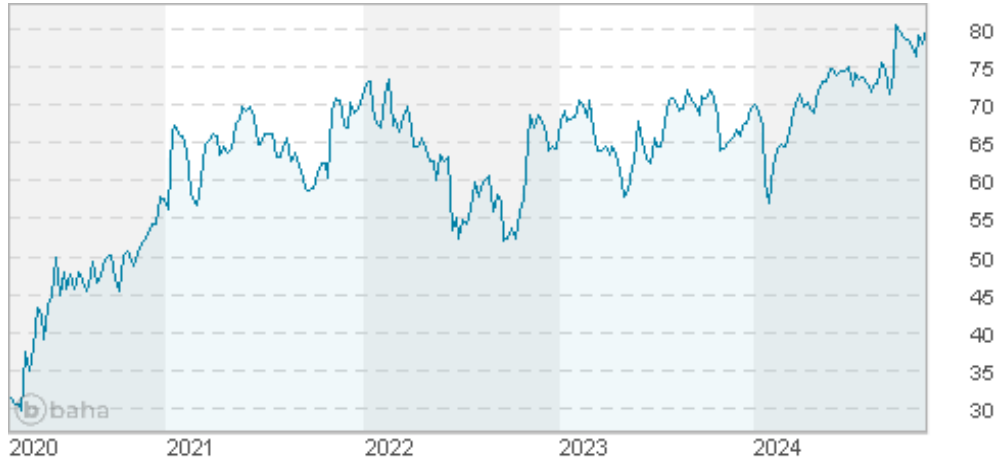
Streubesitz -

Vorstand
 Lori D. Koch, Alexa Dembek, Christopher Raia, Daryl Roberts, Erik Hoover, Jon Kemp, Leland Weaver, Raj Ratnakar, Steven Larrabee

Aufsichtsrat
 Edward D. Breen, Alexander M. Cutler, Amy G. Brady, eanna M. Mulligan, Eleuthere I. Du Pont, Frederick M. Lowery, Luther C. Kissam...

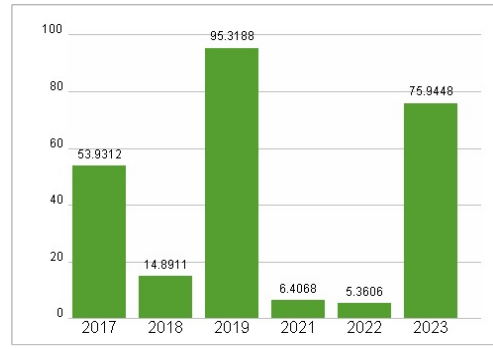
Mitarbeiter -

Umsatz 12068,00 Mil.

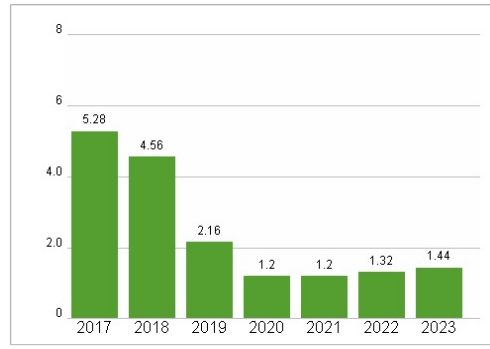


Wertentwicklung	1M	6M	1J
Performance	+2,35%	+10,56%	+22,07%
Volatilität	29,97	21,36	22,07
Volumen Ø (Stk./Tag)	170	115	133

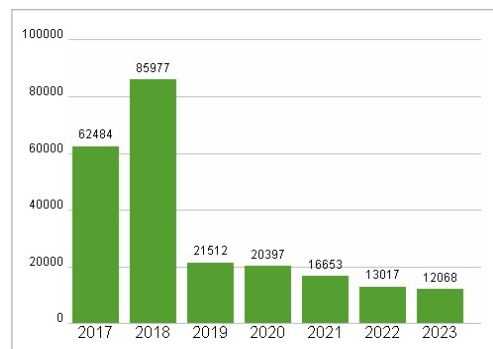
Aktuelles KGV




Dividende je Aktie (USD)



Unternehmensumsatz (USD)



EBIT (USD)



Historische Daten: 2023 Erstellt: 22.11.2024 22:40

RISIKOHINWEISE: Die Informationen auf dieser Seite dienen ausschließlich zu Informationszwecken und sollten weder als Verkaufsangebot noch als Aufforderung zum Kauf des Wertpapiers oder einer Empfehlung zugunsten des Wertpapiers verstanden werden. Die baha GmbH und die BAWAG P.S.K. Bank für Arbeit und Wirtschaft und Österreichische Postsparkasse Aktiengesellschaft übernehmen trotz sorgfältigster Recherche keinerlei Haftung für die Richtigkeit der angegebenen Daten. Factsheet erstellt von: www.baha.com