

PSI SOFTWARE SE NA O.N.

Börse: Stuttgart ISIN: DE000A0ZIJH9 Währung: EUR Kurs: 22,00 EUR Stand: 26.09.2024

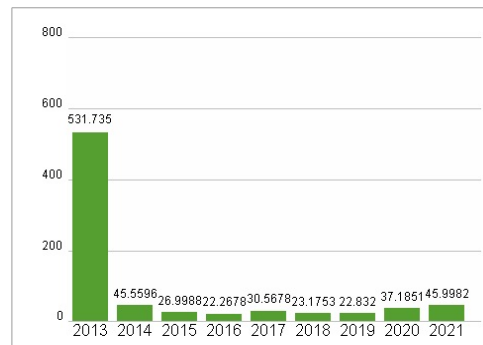
Die Software PSI AG entwickelt und integriert auf der Basis eigener Software individuelle Lösungen für das Energiemanagement (Elektrizität, Gas, Öl, Wasser), unternehmensübergreifendes Produktionsmanagement (Bergbau, Metall, Maschinen- und Anlagenbau, Automotive, Logistik) sowie Infrastrukturmanagement für Umwelt, Verkehr und Sicherheit. PSI bietet Softwareprodukte und Individuallösungen für die Führung, Steuerung und Optimierung großer Netzinfrastrukturen und komplexer Produktions- und Logistikprozesse. Zum Portfolio gehören Leitsysteme für Energieversorger, Produktionsmanagement- und Logistiklösungen für internationale Konzerne und große mittelständische Unternehmen, leittechnische Anwendungen für Verkehrssysteme und Betriebe sowie Leitsysteme für Katastrophenschutz und die öffentliche Sicherheit.

Aktuelles KGV	46,00
Gewinn je Aktie	1,01
Letzte Dividende je Aktie	-
Aktuelle Dividendenrendite	-
Cash Flow je Aktie	2,47
Buchwert je Aktie	7,31
Akt. Marktkapitalisierung	726,77 Mil.
EBIT	23,80 Mil.
EBIT-Marge	9,58
Industrie	Technologie
Sektor	Software
Subsektor	-
Anschrift	PSI Software AG Dircksenstraße 42-44 D-10178 Berlin www.psi.de
Investor Relations	Karsten Pierschke
IR-Telefon	+49-30-2801-2727
IR-Email	ir@psi.de
Hauptaktionäre	Freefloat (38.9%),Investmentgesellschaft für langfristige Investoren TGV (20.65%),innogy SE (17.77%),Mitarbeiterkonsortium (9.35%)...
Streubesitz	38,90%
Vorstand	Gunnar Glöckner
Aufsichtsrat	Karsten Trippel, Prof. Dr. Wilhelm Jaroni, Andreas Böwing, Elena Günzler, Prof. Dr. Uwe Hack, Uwe Seidel
Mitarbeiter	2 223
Umsatz	248,40 Mil.

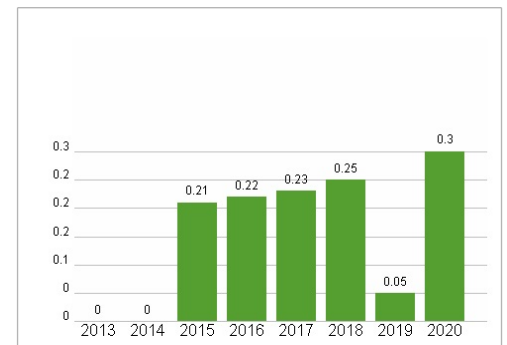


Wertentwicklung	1M	6M	1J
Performance	+9,41%	-2,43%	-7,92%
Volatilität	24,14	34,05	33,09
Volumen Ø (Stk./Tag)	39	134	247

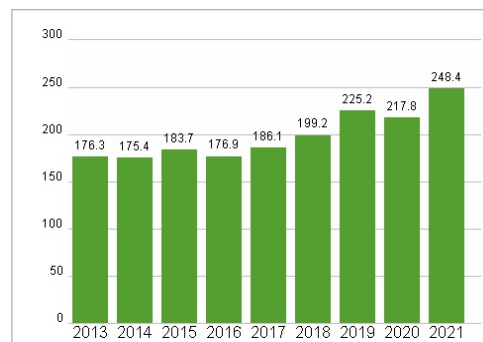
Aktuelles KGV



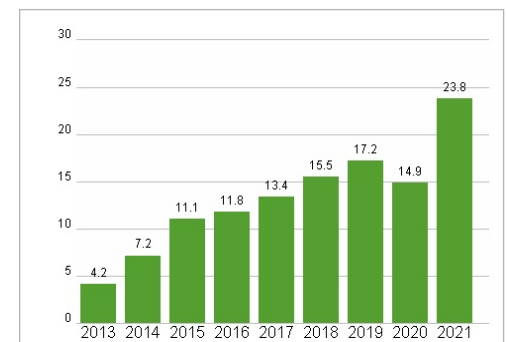
Dividende je Aktie (EUR)



Unternehmensumsatz (EUR)



EBIT (EUR)



Historische Daten: 2021 Erstellt: 27.09.2024 13:10

RISIKOHINWEISE: Die Informationen auf dieser Seite dienen ausschließlich zu Informationszwecken und sollten weder als Verkaufsangebot noch als Aufforderung zum Kauf des Wertpapiers oder einer Empfehlung zugunsten des Wertpapiers verstanden werden. Die baha GmbH und die BAWAG P.S.K. Bank für Arbeit und Wirtschaft und Österreichische Postsparkasse Aktiengesellschaft übernehmen trotz sorgfältigster Recherche keinerlei Haftung für die Richtigkeit der angegebenen Daten.

Factsheet erstellt von: www.baha.com