

FIRST SOLAR INC. D -,001

Börse: Hannover

ISIN: US3364331070

Währung: EUR

Kurs: 176,78 EUR

Stand: 21.01.2025

Die First Solar Inc. zählt weltweit zu den führenden Herstellern von Photovoltaik-Dünnschichtmodulen. Diese sind für den Einsatz in netzgekoppelten Solarstromanlagen entwickelt und für den Vertrieb an führende Systemintegratoren, unabhängige Kraftwerksentwickler und Energieversorgungsunternehmen bestimmt. First Solar bietet ein Management des Produktlebenszyklus in Form eines fortlaufenden Kreislaufs - von der Rohmaterialbeschaffung über die Rücknahme am Ende der Modul-Lebensdauer bis hin zum Recycling. Im Weiteren bietet das Unternehmen Lösungen für Systemintegratoren, Projektentwickler erneuerbarer Energien sowie Energieversorgungsunternehmen für die Anwendung in gewerblichen netzgekoppelten Solarkraftwerken an.

Aktuelles KGV	22,16
Gewinn je Aktie	7,78
Letzte Dividende je Aktie	-
Aktuelle Dividendenrendite	-
Cash Flow je Aktie	5,64
Buchwert je Aktie	62,59
Akt. Marktkapitalisierung	18.407,93 Mil.
EBIT	857,27 Mil.
EBIT-Marge	25,83

Industrie
 Sektor: Diversifizierte Industrieunternehmen
 Subsektor: Diversifizierte Industrieunternehmen
 Anschrift: First Solar Inc.
 350 West Washington Street, Suite 600
 Tempe, Arizona 85281-1244, USA
 www.firstsolar.com

Investor Relations
 IR-Telefon: +1-602-414-9315
 IR-Email: investor@firstsolar.com

Hauptaktionäre: BlackRock Inc. (11.74%), Vanguard Group (11.35%), Vanguard Group (8.56%), State Street Corporation (4.45%), CAPITAL RESEARCH GLOBAL INVESTORS

Streubesitz: -

Vorstand: Alex Bradley, Georges Antoun, Michael Koralewski, Kuntal Kumar Verma, Pat Buehler, Markus Gloeckler, Caroline Stockdale, Jason Dymbort...

Aufsichtsrat: Michael J. Ahearn, Richard D. Chapman, Anita Marangoly George, George A. Hambro, Molly E. Joseph, Craig Kennedy, Lisa A. Kro, William...

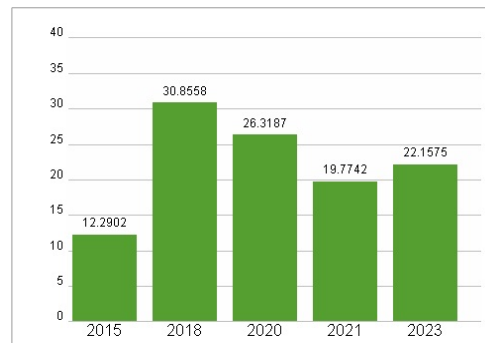
Mitarbeiter: -

Umsatz: 3318,60 Mil.




Wertentwicklung	IM	6M	IJ
Performance	+1,39%	-11,62%	+32,52%
Volatilität	36,83	53,54	52,65
Volumen Ø (Stk./Tag)	00	06	07

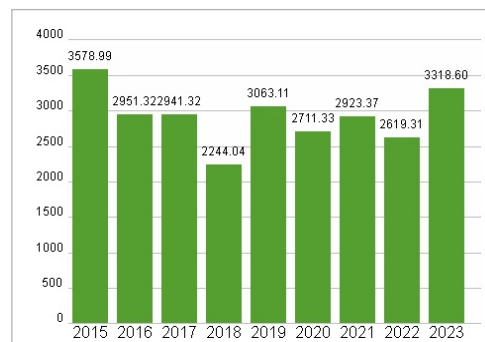
Aktuelles KGV



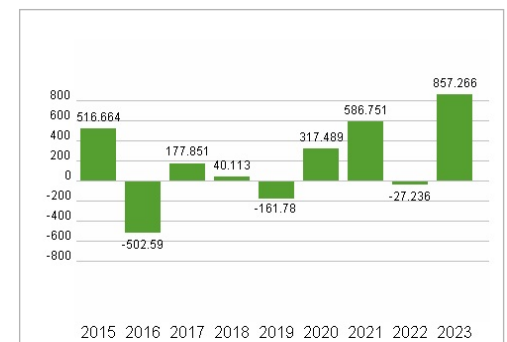
Dividende je Aktie (USD)



Unternehmensumsatz (USD)



EBIT (USD)



Historische Daten: 2023

Erstellt: 22.01.2025 14:48

RISIKOHINWEIS: Die Informationen auf dieser Seite dienen ausschließlich zu Informationszwecken und sollten weder als Verkaufsangebot noch als Aufforderung zum Kauf des Wertpapiers oder einer Empfehlung zugunsten des Wertpapiers verstanden werden. Die baha GmbH und die BAWAG P.S.K. Bank für Arbeit und Wirtschaft und Österreichische Postsparkasse Aktiengesellschaft übernehmen trotz sorgfältigster Recherche keinerlei Haftung für die Richtigkeit der angegebenen Daten.

Factsheet erstellt von: www.baha.com