

# SNP SCHNEID.-NEUREIT.O.N.

Börse: Hannover

ISIN: DE0007203705

Währung: EUR

Kurs: 66,80 EUR

Stand: 30.01.2025

Die SNP SE mit Hauptsitz in Heidelberg ist führender Anbieter von Software und Software-related-Services für Optimierungen und Transformationen von IT-Systemen, wie sie beispielsweise im Zuge von Mergers & Acquisitions, Splits, Harmonisierungen oder System-Upgrades notwendig werden. Die Business Transformation Plattform CrystalBridge® und der SNP BLUEFIELD™-Ansatz sollen dabei helfen, IT-Landschaften schnell und sicher umzustrukturieren und Daten sicher in neue Systeme oder in Cloud-Umgebungen umzuwandeln.

Aktuelles KGV	53,35
Gewinn je Aktie	0,81
Letzte Dividende je Aktie	-
Aktuelle Dividendenrendite	-
Cash Flow je Aktie	1,72
Buchwert je Aktie	15,04
Akt. Marktkapitalisierung	313,07 Mil.
EBIT	11,12 Mil.
EBIT-Marge	5,46

Industrie Technologie

Sektor IT-Dienstleistungen

Subsektor IT Consulting und Dienstleistungen

Anschrift  
 SNP Schneider-Neureither & Partner SE  
 SNP Schneider-Neureither & Partner SE Speyerer  
 69115 Heidelberg  
[www.snpgroup.com/de/](http://www.snpgroup.com/de/)

Investor Relations Marcel Wiskow

IR-Telefon +49 6221 6425-637

IR-Email  
[investorrelations@snpgroup.com](mailto:investorrelations@snpgroup.com)

Hauptaktionäre  
 Wolfgang Marguerre (64%), Free float (36%)

Streubesitz 36,00%

Vorstand  
 Andreas Röderer

Aufsichtsrat  
 Dr. Karl Benedikt Biesinger, Thorsten Grenz, Peter Maier

Mitarbeiter 1 432

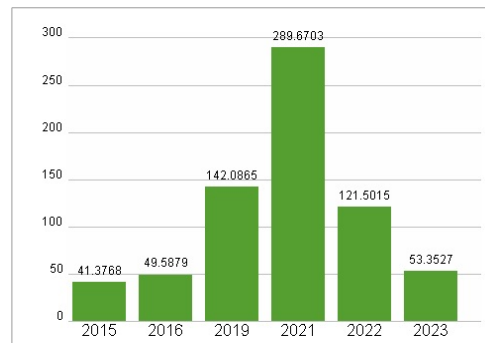
Umsatz 203,43 Mil.



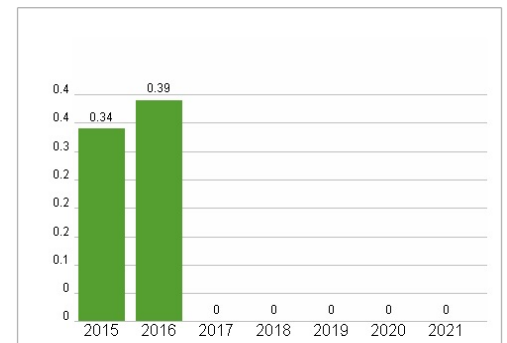
## Wertentwicklung

	1M	6M	1J
Performance	+8,06%	+30,35%	+54,38%
Volatilität	13,87	31,75	28,03
Volumen Ø (Stk./Tag)	00	00	00

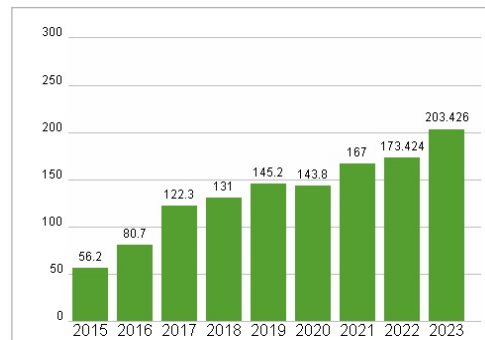
## Aktuelles KGV



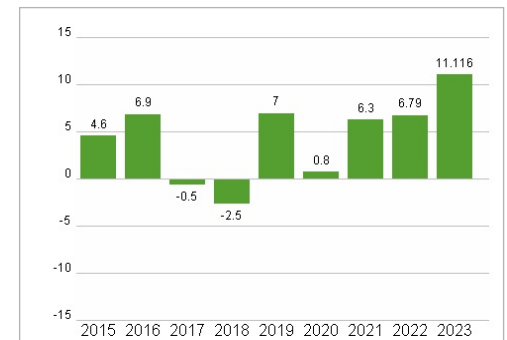
## Dividende je Aktie (EUR)



## Unternehmensumsatz (EUR)



## EBIT (EUR)



Historische Daten: 2023

Erstellt: 03.02.2025 01:54

RISIKOHINWEISE: Die Informationen auf dieser Seite dienen ausschließlich zu Informationszwecken und sollten weder als Verkaufsangebot noch als Aufforderung zum Kauf des Wertpapiers oder einer Empfehlung zugunsten des Wertpapiers verstanden werden. Die baha GmbH und die BAWAG P.S.K. Bank für Arbeit und Wirtschaft und Österreichische Postsparkasse Aktiengesellschaft übernehmen trotz sorgfältigster Recherche keinerlei Haftung für die Richtigkeit der angegebenen Daten.

Factsheet erstellt von: [www.baha.com](http://www.baha.com)