

Terna Rete Elettrica Nazionale SPA

Börse: Nasdaq Other OTC

ISIN: IT0003242622

Währung: USD

Kurs: 8,55 USD

Stand: 20.08.2024

Terna S.p.A. ist im Bereich Energieversorgung tätig und einer der führenden Stromübertragungsnetzbetreiber in Europa. Terna S.p.A. ist die Holdinggesellschaft ihrer Tochtergesellschaften Terna Rete Italia und Terna Plus. Terna Rete Italia verwaltet das nationale italienische Hochspannungsstrom-Übertragungsnetzes (RTN) von über 70.000 km Stromleitungen. Sie ist für die Kontinuität und die Sicherheit der Stromübermittlung im gesamten Staatsgebiet von Italien verantwortlich. Im Weiteren ist sie für die Instandhaltung, den bedarfsmässigen Ausbau und die Erweiterung des Hochspannungsleitungsnetzes zuständig. Zusätzlich unterhält Terna Verbindungsleitungen und Unterwasserkabel mit europäischen Ländern. Terna Plus investiert in neue Geschäftsmodelle im In- und Ausland wie Projekte in den Sektoren erneuerbare Energien, Entwicklung von Smart Grids und Energieeffizienz. Terna S.p.A. hat ihren Hauptsitz in Rom, Italien.

Aktuelles KGV	17,10
Gewinn je Aktie	0,44
Letzte Dividende je Aktie	0,34
Aktuelle Dividendenrendite	4,50
Cash Flow je Aktie	0,54
Buchwert je Aktie	3,15
Akt. Marktkapitalisierung	15.143,12 Mil.
EBIT	1362,30 Mil.
EBIT-Marge	42,75

Industrie Energie und Versorgung

Sektor Energieversorger

Subsektor Energieversorger

Anschrift
Terna S.p.A.
Viale Egidio Galbani 70
I-00156 Rom
www.terna.it

Investor Relations Viale Egidio Galbani

IR-Telefon +39-06-8313-9281

IR-Email
investor.relations@terna.it

Hauptaktionäre
institutional investors (56.249%), CDP Reti S.p.A. (29.851%), retail investors (13.9%)

Streubesitz 70,15%

Vorstand
Francesco Beccali, Nicoletta Buonomo, Francesco Del Pizzo, Giacomo Doninni, Pier Francesco Zanuzzi, Massimiliano Garri, Daniele Amati...

Aufsichtsrat
Igor De Biasio, Anna Chiara Svelto, Jean-Michel Aubertin, Karina Audrey Litvack, Marco Giorgino, Simona Signoracci, Gian Luca Gregori...

Mitarbeiter 5 927

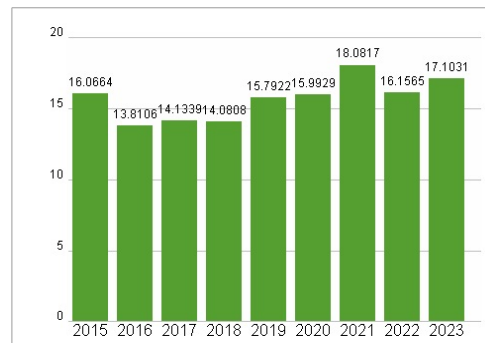
Umsatz 3186,70 Mil.



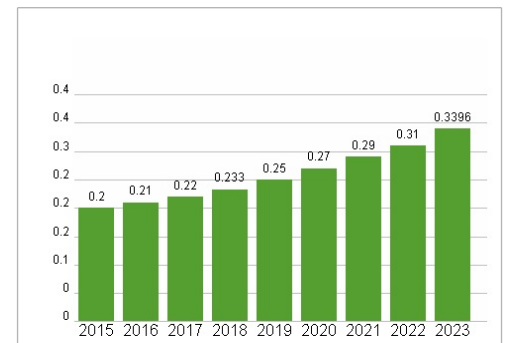
Wertentwicklung

	1M	6M	1J
Performance	0,00%	+10,72%	+7,38%
Volatilität		21,88	31,94
Volumen Ø (Stk./Tag)	00	1 081	2 318

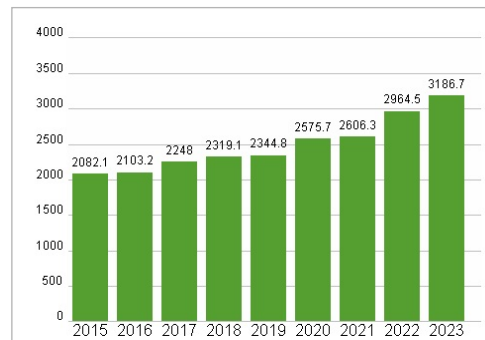
Aktuelles KGV



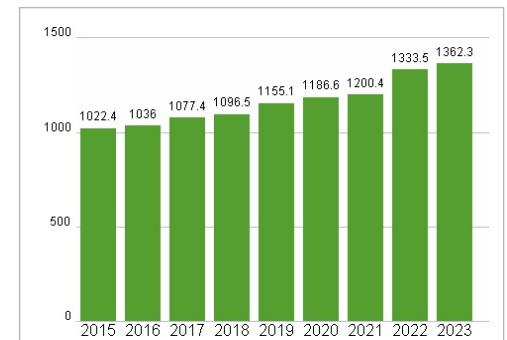
Dividende je Aktie (EUR)



Unternehmensumsatz (EUR)



EBIT (EUR)



Historische Daten: 2023

Erstellt: 23.11.2024 12:09

RISIKOHINWEIS: Die Informationen auf dieser Seite dienen ausschließlich zu Informationszwecken und sollten weder als Verkaufsangebot noch als Aufforderung zum Kauf des Wertpapiers oder einer Empfehlung zugunsten des Wertpapiers verstanden werden. Die baha GmbH und die BAWAG P.S.K. Bank für Arbeit und Wirtschaft und Österreichische Postsparkasse Aktiengesellschaft übernehmen trotz sorgfältigster Recherche keinerlei Haftung für die Richtigkeit der angegebenen Daten.

Factsheet erstellt von: www.baha.com