

PSI SOFTWARE SE NA O.N.

Börse: TradeGate

ISIN: DE000A0ZIJH9

Währung: EUR

Kurs: 20,80 EUR

Stand: 19.12.2024

Die PSI Software AG entwickelt und integriert auf der Basis eigener Softwareprodukte komplette Lösungen für das Energiemanagement (Gas, Öl, Strom, Wärme, Energiehandel), Produktionsmanagement (Bergbau, Metall, Automotive, Maschinenbau, Logistik) und Infrastrukturmanagement für Verkehr und Sicherheit.


| | |
|----------------------------|---|
| Aktuelles KGV | 1218,62 |
| Gewinn je Aktie | 0,02 |
| Letzte Dividende je Aktie | - |
| Aktuelle Dividendenrendite | - |
| Cash Flow je Aktie | 1,08 |
| Buchwert je Aktie | 7,16 |
| Akt. Marktkapitalisierung | 394,83 Mil. |
| EBIT | 5,56 Mil. |
| EBIT-Marge | 2,06 |
| Industrie | Technologie |
| Sektor | Software |
| Subsektor | - |
| Anschrift | PSI Software AG Dircksenstraße 42-44 D-10178 Berlin www.psi.de |
| Investor Relations | Karsten Pierschke |
| IR-Telefon | +49-30-2801-2727 |
| IR-Email | ir@psi.de |
| Hauptaktionäre | Free float (74.13%),innogy SE (17.77%),Harvinder Singh (8.1%) |
| Streubesitz | 74,13% |
| Vorstand | Gunnar Glöckner |
| Aufsichtsrat | Uwe Hack, Wilhelm Jaroni, Elena Günzler, Uwe Seidel, Patrick Wittenberg |
| Mitarbeiter | 2 310 |
| Umsatz | 269,89 Mil. |



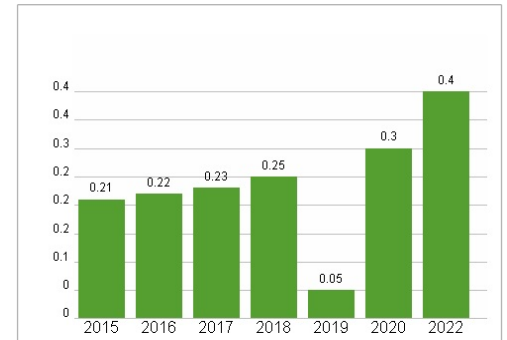
Wertentwicklung

| | 1M | 6M | 1J |
|----------------------|--------|--------|---------|
| Performance | -2,80% | +0,97% | -19,38% |
| Volatilität | 28,37 | 29,11 | 34,25 |
| Volumen Ø (Stk./Tag) | 2 270 | 1 351 | 1 858 |

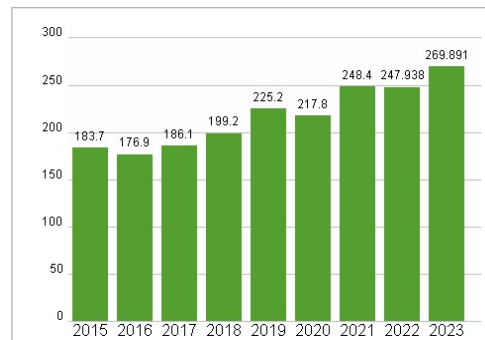
Aktuelles KGV



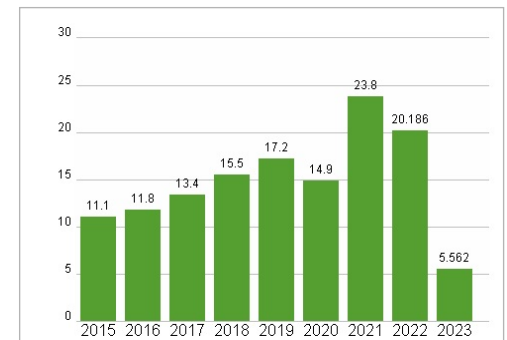
Dividende je Aktie (EUR)



Unternehmensumsatz (EUR)



EBIT (EUR)



Historische Daten: 2023

Erstellt: 22.12.2024 21:17