

HOWMET AEROSPACE DL-,01

Börse: München

ISIN: US4432011082

Währung: EUR

Kurs: 96,46 EUR

Stand: 17.10.2024

Howmet Aerospace Inc. (ehemals Arconic Inc.) ist ein weltweit führender Anbieter von technischen Lösungen für die Luft- und Raumfahrt sowie die Transportindustrie. Die Hauptgeschäfte des Unternehmens konzentrieren sich auf Triebwerkskomponenten, Befestigungssysteme für die Luft- und Raumfahrt und Titanbauteile, die für die unternehmenskritische Leistung und Effizienz in Luft- und Raumfahrt- und Verteidigungsanwendungen erforderlich sind, sowie auf geschmiedete Räder für den gewerblichen Transport. Mit fast 1.300 Patenten ermöglichen die differenzierten Technologien des Unternehmens leichteren, sparsameren Flugzeugen den Betrieb mit geringerem CO₂-Ausstoß. Das Unternehmen ging 2016 aus einer Aufspaltung der Alcoa Inc. hervor; das klassische Alu-Geschäft wird seither in dem börsennotierten Unternehmen Alcoa Corp. weitergeführt. Anfang 2020 folgte die Umbenennung in Howmet Aerospace Inc. Der Bereich um Leichtmetalltechnologien wurde mit der Arconic Corporation abgespalten.

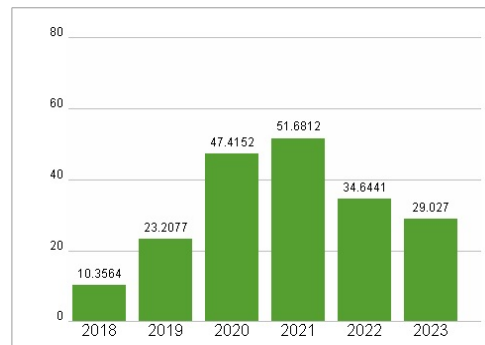
Aktuelles KGV	29,03
Gewinn je Aktie	1,86
Letzte Dividende je Aktie	0,17
Aktuelle Dividendenrendite	0,31
Cash Flow je Aktie	2,20
Buchwert je Aktie	9,84
Akt. Marktkapitalisierung	22.205,63 Mil.
EBIT	1203,00 Mil.
EBIT-Marge	18,12
Industrie	Rohstoffe
Sektor	Minen und Metalle
Subsektor	-
Anschrift	Howmet Aerospace Inc. 201 Isabella Street,Suite 200 Pittsburgh, Pennsylvania 15212-5872, USA https://www.howmet.com/
Investor Relations	
IR-Telefon	+1-412-553-2500
IR-Email	
Hauptaktionäre	Vanguard Group (11.08%),BlackRock Inc. (8.89%),MASSACHUSETTS FINANCIAL SERVICES CO MA (5.65%),HENDERSON GROUP PLC (4.10%)
Streubesitz	-
Vorstand	Ken Giacobbe, Merrick Murphy, Michael Chanatry, Neil Marchuk, Randall Scheps, Lola Lin, Ramiro Gutierrez, Vagner Finelli
Aufsichtsrat	John C. Plant, James F. Albaugh, Amy E. Alving, Sharon R. Barner, Joseph S. Cantie, Robert F. Leduc, David J. Miller, Jody G. Miller...
Mitarbeiter	-
Umsatz	6640,00 Mil.



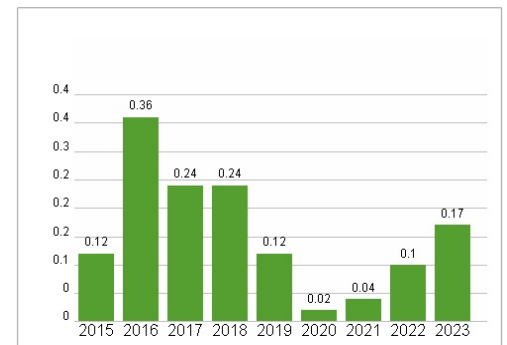
Wertentwicklung

	1M	6M	1J
Performance	+13,81%	+64,65%	+137,46%
Volatilität	14,36	36,96	28,93
Volumen Ø (Stk./Tag)	20	23	12

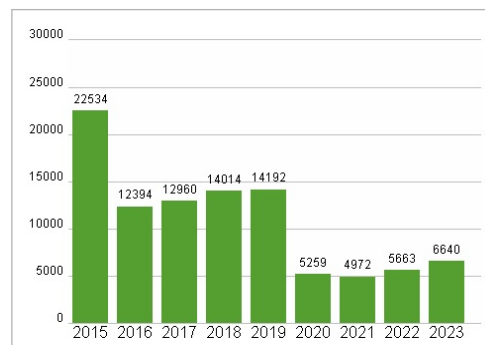
Aktuelles KGV



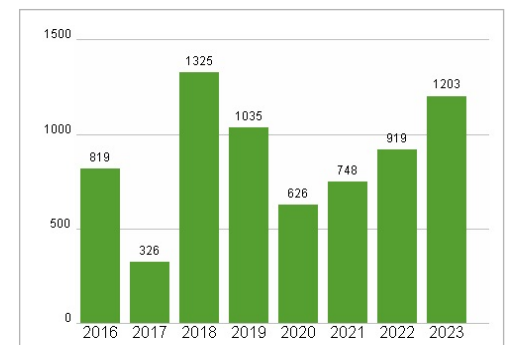
Dividende je Aktie (USD)



Unternehmensumsatz (USD)



EBIT (USD)



Historische Daten: 2023

Erstellt: 20.10.2024 17:19

RISIKOHINWEISE: Die Informationen auf dieser Seite dienen ausschließlich zu Informationszwecken und sollten weder als Verkaufsangebot noch als Aufforderung zum Kauf des Wertpapiers oder einer Empfehlung zugunsten des Wertpapiers verstanden werden. Die baha GmbH und die BAWAG P.S.K. Bank für Arbeit und Wirtschaft und Österreichische Postsparkasse Aktiengesellschaft übernehmen trotz sorgfältigster Recherche keinerlei Haftung für die Richtigkeit der angegebenen Daten.

Factsheet erstellt von: www.baha.com