

HOWMET AEROSPACE DL-,01

Börse: TradeGate

ISIN: US4432011082

Währung: EUR

Kurs: 131,85 EUR

Stand: 20.02.2025

Howmet Aerospace Inc. (ehemals Arconic Inc.) ist ein weltweit führender Anbieter von technischen Lösungen für die Luft- und Raumfahrt sowie die Transportindustrie. Die Hauptgeschäfte des Unternehmens konzentrieren sich auf Triebwerkskomponenten, Befestigungssysteme für die Luft- und Raumfahrt und Titanbauteile, die für die unternehmenskritische Leistung und Effizienz in Luft- und Raumfahrt- und Verteidigungsanwendungen erforderlich sind, sowie auf geschmiedete Räder für den gewerblichen Transport. Mit fast 1.300 Patenten ermöglichen die differenzierten Technologien des Unternehmens leichteren, sparsameren Flugzeugen den Betrieb mit geringerem CO₂-Ausstoß. Das Unternehmen ging 2016 aus einer Aufspaltung der Alcoa Inc. hervor; das klassische Alu-Geschäft wird seither in dem börsennotierten Unternehmen Alcoa Corp. weitergeführt. Anfang 2020 folgte die Umbenennung in Howmet Aerospace Inc. Der Bereich um Leichtmetalltechnologien wurde mit der Arconic Corporation abgespalten.

Aktuelles KGV	38,35
Gewinn je Aktie	2,85
Letzte Dividende je Aktie	0,26
Aktuelle Dividendenrendite	0,24
Cash Flow je Aktie	3,20
Buchwert je Aktie	11,24
Akt. Marktkapitalisierung	44.297,31 Mil.
EBIT	1633,00 Mil.
EBIT-Marge	21,98

Industrie Industrie

Sektor Luftfahrt

Subsektor Luftfahrt und Verteidigung

Anschrift
Howmet Aerospace Inc.
201 Isabella Street, Suite 200
Pittsburgh, Pennsylvania 15212-5872, USA
<https://www.howmet.com/>

Investor Relations

IR-Telefon +1-412-553-2500

IR-Email

Hauptaktionäre

Vanguard Group Inc (11.63%), Blackrock Inc. (10.58%), JP Morgan Chase & Company (4.99%), State Street Corporation (4.22%)

Streubesitz -

Vorstand

Ken Giacobbe, Merrick Murphy, Michael Chanatry, Neil Marchuk, Randall Scheps, Lola Lin, Ramiro Gutierrez, Vagner Finelli

Aufsichtsrat

John C. Plant, James F. Albaugh, Amy E. Alving, Sharon R. Barner, Joseph S. Cantie, Robert F. Leduc, David J. Miller, Jody G. Miller...

Mitarbeiter -

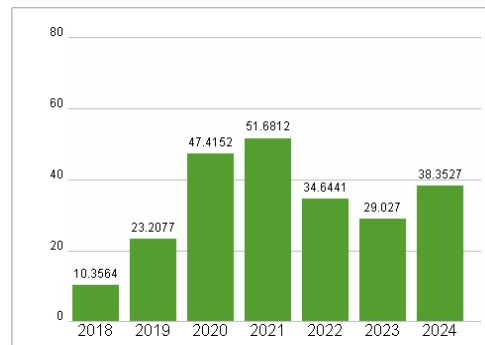
Umsatz 7430,00 Mil.



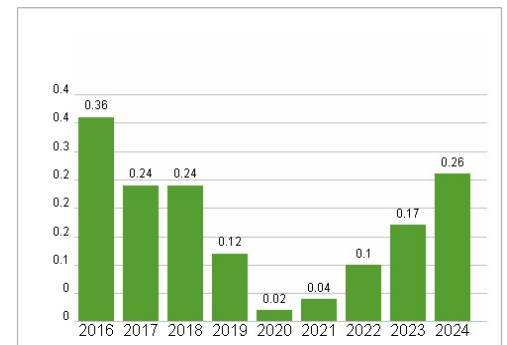
Wertentwicklung

	1M	6M	1J
Performance	+1,06%	+43,55%	+104,49%
Volatilität	41,16	34,89	36,02
Volumen Ø (Stk./Tag)	1 487	1 117	846

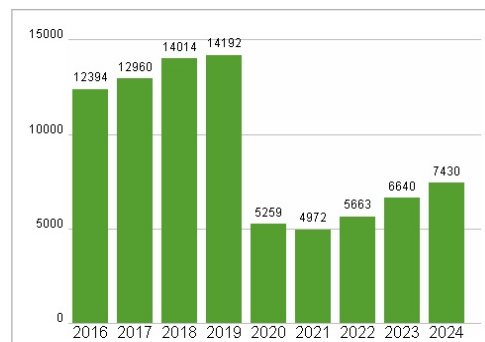
Aktuelles KGV



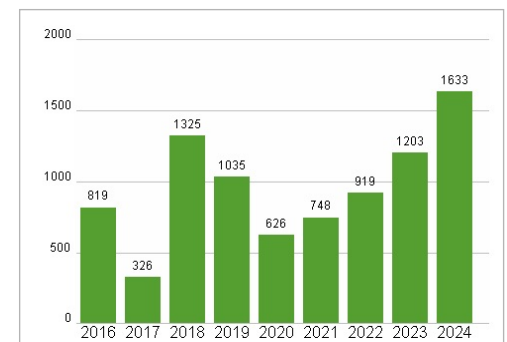
Dividende je Aktie (USD)



Unternehmensumsatz (USD)



EBIT (USD)



Historische Daten: 2024

Erstellt: 24.02.2025 00:48

RISIKOHINWEISE: Die Informationen auf dieser Seite dienen ausschließlich zu Informationszwecken und sollten weder als Verkaufsangebot noch als Aufforderung zum Kauf des Wertpapiers oder einer Empfehlung zugunsten des Wertpapiers verstanden werden. Die baha GmbH und die BAWAG P.S.K. Bank für Arbeit und Wirtschaft und Österreichische Postsparkasse Aktiengesellschaft übernehmen trotz sorgfältigster Recherche keinerlei Haftung für die Richtigkeit der angegebenen Daten.

Factsheet erstellt von: www.baha.com