

# RTX CORP. -01

Börse: Berlin      ISIN: US75513E1010      Währung: EUR      Kurs: 113,10 EUR      Stand: 21.11.2024

RTX Corporation ist ein Luft- und Raumfahrt- und Verteidigungsunternehmen, das Systeme und Dienstleistungen für kommerzielle, militärische und staatliche Kunden in den Vereinigten Staaten und weltweit anbietet. Das Unternehmen ist in drei Segmenten tätig: Collins Aerospace, Pratt & Whitney und Raytheon. Das Unternehmen war früher unter dem Namen Raytheon Technologies Corporation bekannt und änderte im Juli 2023 seinen Namen in RTX Corporation. Die RTX Corporation wurde 1934 gegründet und hat ihren Hauptsitz in Arlington, Virginia.

Aktuelles KGV	34,94
Gewinn je Aktie	2,41
Letzte Dividende je Aktie	2,32
Aktuelle Dividendenrendite	2,76
Cash Flow je Aktie	5,94
Buchwert je Aktie	46,28
Akt. Marktkapitalisierung	111.639,22 Mil.
EBIT	3561,00 Mil.
EBIT-Marge	5,17

Industrie	Industrie
Sektor	Maschinenbau
Subsektor	-
Anschrift	RTX Corporation 1000 Wilson Blvd. Arlington, VA 22209 <a href="https://www.rtx.com/">https://www.rtx.com/</a>

Investor Relations	Kelsey DeBryin
IR-Telefon	+1-781-522-5123
IR-Email	investors@rtx.com

Hauptaktionäre	Vanguard Group (9.32%), State Street Corporation (9.12%), BlackRock Inc. (7.89%), CAPITAL RESEARCH GLOBAL INVESTOR (6.8%), Capital International...
----------------	---

Streubesitz	77,44%
-------------	--------

Vorstand	Neil Mitchell, Christopher T. Calio, Barbara J. Borgonov, Vincent M. Campisi, Paolo Dal Cin, Juan M. de Bedout, Shane G. Eddy, Pamela...
----------	--

Aufsichtsrat	Gregory J. Hayes, Dr. Bernard A. Harris Jr., Ellen M. Pawlikowski, Fredric G. Reynolds, George R. Oliver, James A. Winnefeld, Jr....
--------------	--

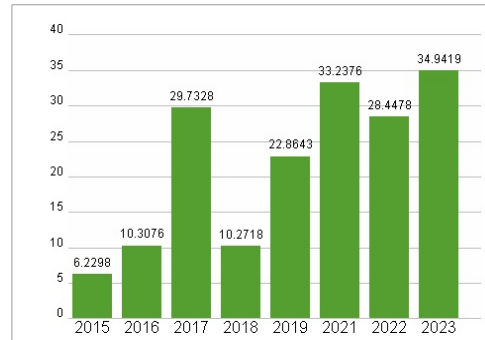
Mitarbeiter	-
-------------	---

Umsatz	68920,00 Mil.
--------	---------------

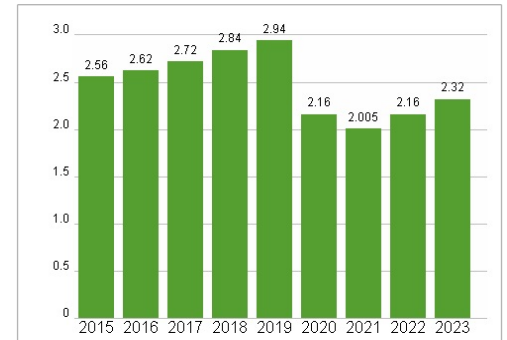


	1M	6M	1J
Performance	-2,63%	+17,83%	+59,53%
Volatilität	30,70	24,74	21,15
Volumen Ø (Stk./Tag)	16	09	07

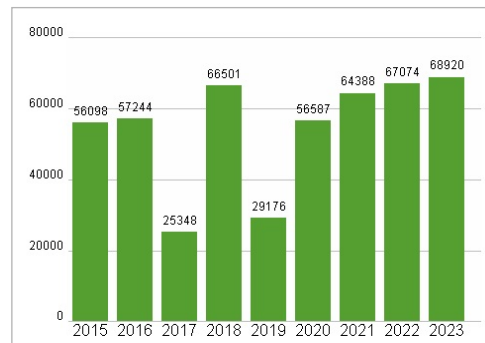
### Aktuelles KGV



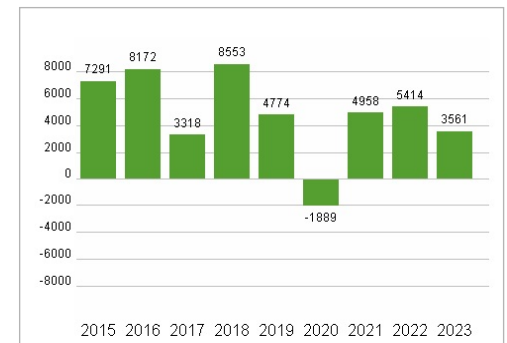
### Dividende je Aktie (USD)



### Unternehmensumsatz (USD)



### EBIT (USD)



Historische Daten: 2023      Erstellt: 22.11.2024 13:39

RISIKOHINWEIS: Die Informationen auf dieser Seite dienen ausschließlich zu Informationszwecken und sollten weder als Verkaufsangebot noch als Aufforderung zum Kauf des Wertpapiers oder einer Empfehlung zugunsten des Wertpapiers verstanden werden. Die baha GmbH und die BAWAG P.S.K. Bank für Arbeit und Wirtschaft und Österreichische Postsparkasse Aktiengesellschaft übernehmen trotz sorgfältigster Recherche keinerlei Haftung für die Richtigkeit der angegebenen Daten.

Factsheet erstellt von: [www.baha.com](http://www.baha.com)