

# RTX CORP. -01

Börse: Frankfurt      ISIN: US75513E1010      Währung: EUR      Kurs: 118,54 EUR      Stand: 03.04.2025

RTX Corporation ist ein Luft- und Raumfahrt- und Verteidigungsunternehmen, das Systeme und Dienstleistungen für kommerzielle, militärische und staatliche Kunden in den Vereinigten Staaten und weltweit anbietet. Das Unternehmen ist in drei Segmenten tätig: Collins Aerospace, Pratt & Whitney und Raytheon. Das Unternehmen war früher unter dem Namen Raytheon Technologies Corporation bekannt und änderte im Juli 2023 seinen Namen in RTX Corporation. Die RTX Corporation wurde 1934 gegründet und hat ihren Hauptsitz in Arlington, Virginia.

Aktuelles KGV	32,29
Gewinn je Aktie	3,58
Letzte Dividende je Aktie	2,48
Aktuelle Dividendenrendite	2,14
Cash Flow je Aktie	5,37
Buchwert je Aktie	46,48
Akt. Marktkapitalisierung	154.153,25 Mil.
EBIT	6538,00 Mil.
EBIT-Marge	8,10

Industrie: Industrie

Sektor: Maschinenbau

Subsektor: -

Anschrift: RTX Corporation  
1000 Wilson Blvd.  
Arlington, VA 22209  
<https://www.rtx.com/>

Investor Relations: Kelsey DeBryin

IR-Telefon: +1-781-522-5123

IR-Email: investors@rtx.com

Hauptaktionäre: Vanguard Group Inc (8.89%), State Street Corporation (8.48%), Blackrock Inc. (7.42%), Capital Research Global Investors (5.69%), Capital...

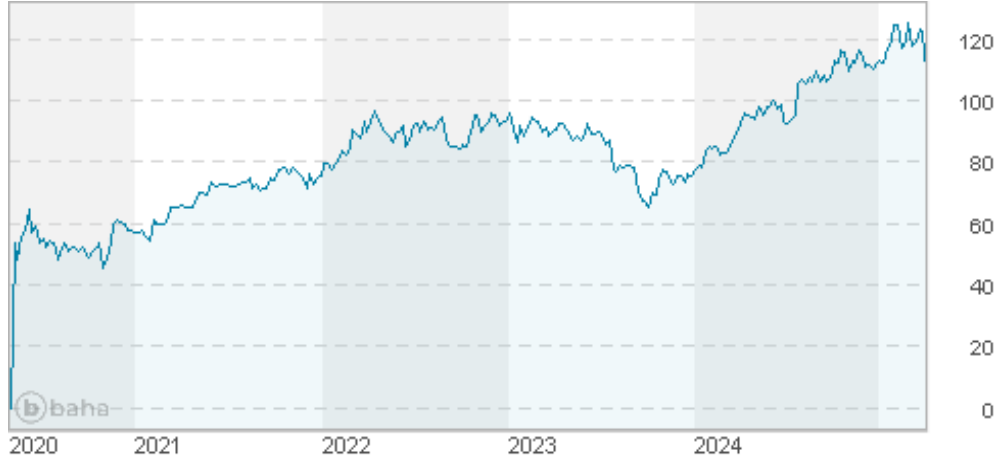
Streubesitz: 77,44%

Vorstand: Neil Mitchell, Christopher T. Calio, Barbara J. Borgonov, Vincent M. Campisi, Paolo Dal Cin, Juan M. de Bedout, Shane G. Eddy, Pamela...

Aufsichtsrat: Gregory J. Hayes, Dr. Bernard A. Harris Jr., Ellen M. Pawlikowski, Fredric G. Reynolds, George R. Oliver, James A. Winnefeld, Jr....

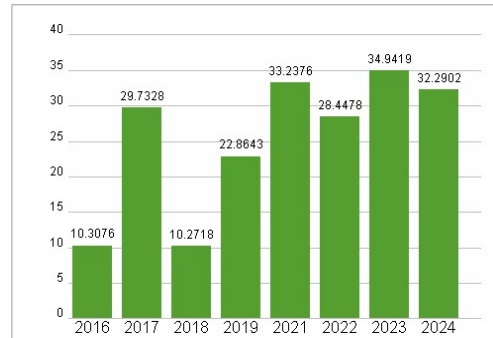
Mitarbeiter: -

Umsatz: 80738,00 Mil.

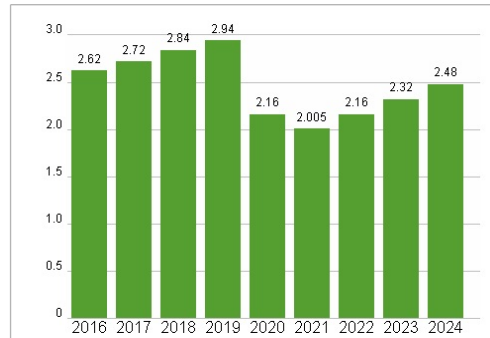


Wertentwicklung	1M	6M	1J
Performance	-7,14%	-2,95%	+18,34%
Volatilität	32,17	24,50	22,60
Volumen Ø (Stk./Tag)	276	322	296

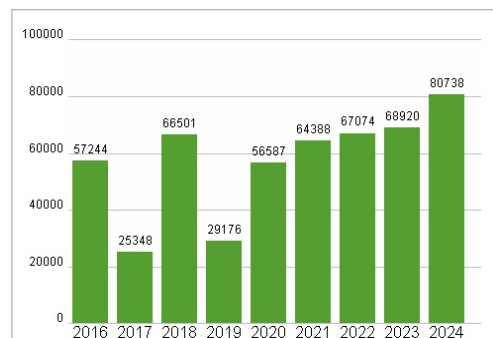
Aktuelles KGV



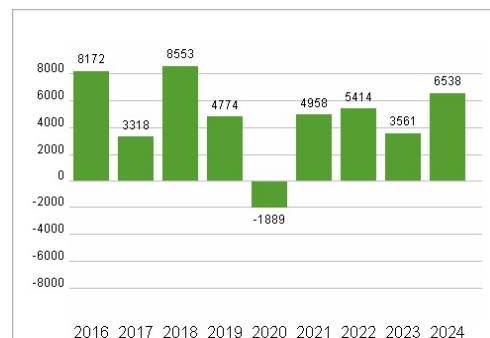
Dividende je Aktie (USD)



Unternehmensumsatz (USD)



EBIT (USD)



Historische Daten: 2024      Erstellt: 06.04.2025 15:19

RISIKOHINWEISE: Die Informationen auf dieser Seite dienen ausschließlich zu Informationszwecken und sollten weder als Verkaufsangebot noch als Aufforderung zum Kauf des Wertpapiers oder einer Empfehlung zugunsten des Wertpapiers verstanden werden. Die baha GmbH und die BAWAG P.S.K. Bank für Arbeit und Wirtschaft und Österreichische Postsparkasse Aktiengesellschaft übernehmen trotz sorgfältigster Recherche keinerlei Haftung für die Richtigkeit der angegebenen Daten.

Factsheet erstellt von: www.baha.com