

# MARATHON PETROLEUM DL-,01

Börse: Baader Bank (Baadex)    ISIN: US56585A1025    Währung: EUR    Kurs: 145,22 EUR    Stand: 25.09.2024

Die Marathon Petroleum Corporation (MPC) ist ein im Bereich Öl und Gas tätiges US-Unternehmen. Der Konzern gehört national zu den größten Veredlern von Kraftstoff im Mittleren Westen. Die Raffiner-, Marketing- und Transport-Aktivitäten konzentrieren sich dabei strategisch auch auf die Golf-Küste sowie den Südosten der USA und werden von mehreren Tochtergesellschaften, einschließlich Marathon Petroleum Company LP, Marathon Pipe Line LLC, und Speedway LLC, betrieben. Das Unternehmen betreibt eigene Einzelhandelsgeschäfte unter den Namen Speedway und Marathon. Ende April gab Marathon die geplante Übernahme des Wettbewerbers Andeavor bekannt.

Aktuelles KGV	5,54
Gewinn je Aktie	26,79
Letzte Dividende je Aktie	3,08
Aktuelle Dividendenrendite	2,07
Cash Flow je Aktie	39,07
Buchwert je Aktie	84,41
Akt. Marktkapitalisierung	53.611,18 Mil.
EBIT	14514,00 Mil.
EBIT-Marge	9,66

Industrie: Energie und Verarbeitende Industrie  
Sektor: Öl und Gas

Subsektor: -  
Anschrift: Marathon Petroleum Corp.  
539 South Main Street  
Findlay, Ohio 45840, USA  
www.marathonpetroleum.com

Investor Relations: Kristina A. Kazarian  
IR-Telefon: +1-419-421-2071  
IR-Email: Ir@marathonpetroleum.com

Hauptaktionäre: Vanguard Group (10.14%), BlackRock Inc. (8.77%), State Street Corporation (7.12%), Elliott Investment Management L.P. (3.14%), Morgan Stanley...

Streubesitz: -  
Vorstand: John J. Quaid, Maryann T. Mannen, Timothy J. Aydt, Molly R. Benson, Fiona C. Laird, David R. Heppner, Rick D. Hessling, Brian K. Partee...

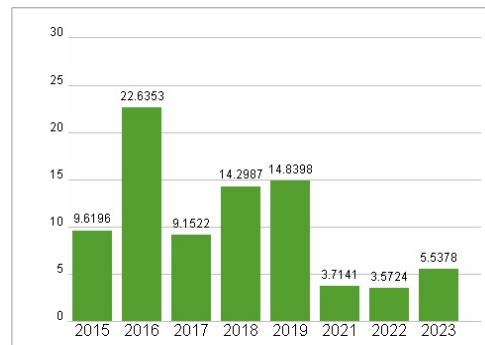
Aufsichtsrat: John P. Surma, Abdulaziz F. Alkhayyal, Evan Bayh, Charles E. Bunch, Jonathan Z. Cohen, Eileen P. Drake, Kimberly N. Ellison-Taylor...

Mitarbeiter: -  
Umsatz: 150307,00 Mil.

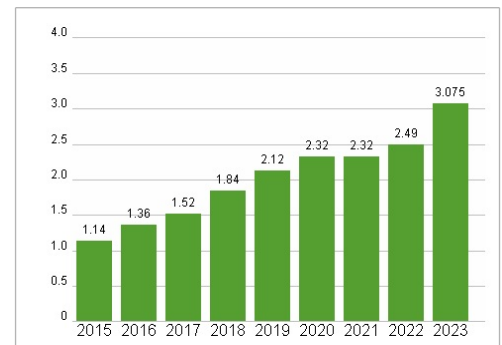


Wertentwicklung	1M	6M	1J
Performance	-5,85%	-19,61%	+2,35%
Volatilität	25,70	29,46	29,24
Volumen Ø (Stk./Tag)	00	00	00

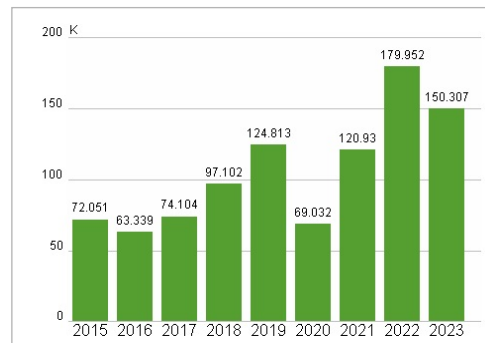
## Aktuelles KGV



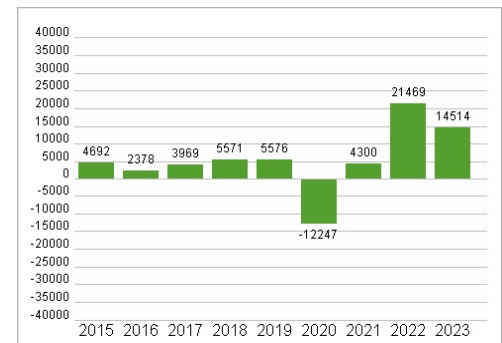
## Dividende je Aktie (USD)



## Unternehmensumsatz (USD)



## EBIT (USD)



Historische Daten: 2023    Erstellt: 26.09.2024 23:41