

# Chevron Corp

Börse: Euronext - Brüssel

ISIN: US1667641005

Währung: USD

Kurs: 168,88 USD

Stand: 11.09.2023

Chevron Corp. ist eines der größten Unternehmen in der Ölindustrie und führend im Bereich der Vergasungstechnologie zur Gewinnung von reinem synthetischen Gas aus geringwertigen Rohstoffen (Raffinerierückstände, etc.). Chevron unterhält Fördertätigkeiten in den wichtigsten Öl- und Gasregionen der Welt und arbeitet in schwer zugänglichen Umgebungen wie der Tiefsee. Insgesamt ist das Unternehmen in der gesamten Wertschöpfungskette aktiv und bedient auch angrenzende Bereiche wie die Weiterverarbeitung der Rohstoffe, den globalen Handel und den Transport über eine eigene Schiffsflotte.

|                            |                 |
|----------------------------|-----------------|
| Aktuelles KGV              | 12,96           |
| Gewinn je Aktie            | 11,51           |
| Letzte Dividende je Aktie  | 6,04            |
| Aktuelle Dividendenrendite | 4,05            |
| Cash Flow je Aktie         | 19,17           |
| Buchwert je Aktie          | 87,19           |
| Akt. Marktkapitalisierung  | 277.030,27 Mil. |
| EBIT                       | 0,00 Mil.       |
| EBIT-Marge                 | -               |

|           |                                  |
|-----------|----------------------------------|
| Industrie | Energie und<br>Verenigte Staaten |
| Sektor    | Öl und Gas                       |

|           |  |
|-----------|--|
| Subsektor | -  |
| Anschrift | Chevron Corp.<br>6001 Bollinger Canyon Road<br>San Ramon, California 94583, USA<br>www.chevron.com |

|                    |                 |
|--------------------|-----------------|
| Investor Relations | Jake Spiering   |
| IR-Telefon         | +1-925-842-5690 |

IR-Email

|                |   |
|----------------|---|
| Hauptaktionäre | Vanguard Group Inc (8.7%),Blackrock Inc. (6.98%),Berkshire Hathaway Inc (6.79%),State Street Corp (6.71%),Geode Capital Management... |
|----------------|---|

Streubesitz 77,81%

|          |  |
|----------|--|
| Vorstand | Eimear P. Bonner, Paul R. Antebi, Marissa Badenhorst, Mary A. Francis, Jeff B. Gustavson, A. Nigel Hearne, Alana K. Knowles, Balaji... |
|----------|--|

|              |  |
|--------------|--|
| Aufsichtsrat | Michael K. Wirth, Alice P. Gast, Charles W. Moorman, D. James Umpleby III, Dambisa Moyo, Debra Reed-Klages, Enrique Hernandez Jr.... |
|--------------|--|

Mitarbeiter -

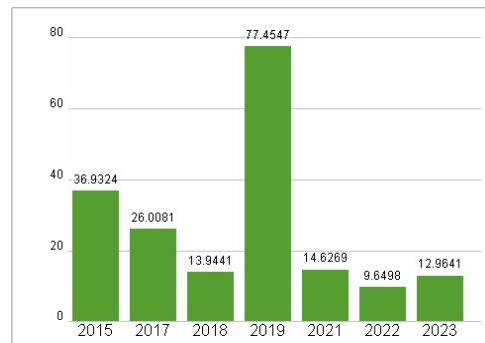
Umsatz 200949,00 Mil.



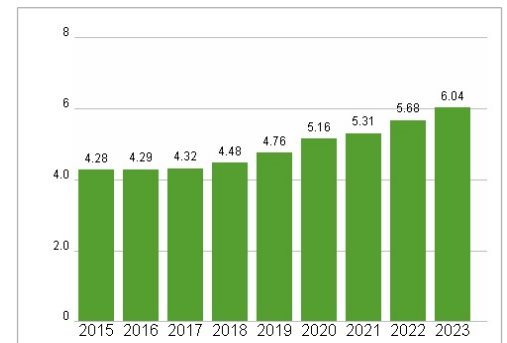
## Wertentwicklung

|                      | 1M    | 6M    | 1J    |
|----------------------|-------|-------|-------|
| Performance          | 0,00% | 0,00% | 0,00% |
| Volatilität          |       |       |       |
| Volumen Ø (Stk./Tag) | 00    | 00    | 00    |

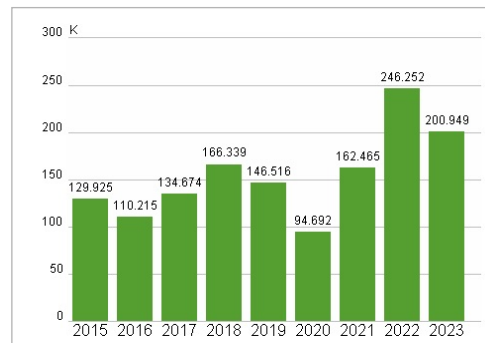
## Aktuelles KGV




## Dividende je Aktie (USD)



## Unternehmensumsatz (USD)



## EBIT (USD)



Historische Daten: 2023

Erstellt: 22.01.2025 19:04

RISIKOHINWEIS: Die Informationen auf dieser Seite dienen ausschließlich zu Informationszwecken und sollten weder als Verkaufsangebot noch als Aufforderung zum Kauf des Wertpapiers oder einer Empfehlung zugunsten des Wertpapiers verstanden werden. Die baha GmbH und die BAWAG P.S.K. Bank für Arbeit und Wirtschaft und Österreichische Postsparkasse Aktiengesellschaft übernehmen trotz sorgfältigster Recherche keinerlei Haftung für die Richtigkeit der angegebenen Daten.

Factsheet erstellt von: www.baha.com