

Cisco Systems Inc

Börse: Euronext - Brüssel

ISIN: US17275R1023

Währung: USD

Kurs: 55,48 USD

Stand: 20.09.2023

Cisco Systems ist ein weltweit agierender Anbieter von Networking-Lösungen für das Internet. Die Router und Switches von Cisco kontrollieren einerseits den Datenaustausch innerhalb eines Unternehmens und stellen andererseits die Verbindung zum Internet her. Die Produktpalette für die Daten-, Sprach- und Videokommunikation reicht von Multiprotokoll-Routern, Workgroup-Systemen über ATM- und Ethernet-Switches bis hin zu Dial-up Access Servern, Software-Routern und entsprechender Netzwerkmanagement-Software (Cisco IOS: Internet Operating System). Die Access-Lösungen von Cisco ermöglichen firmeninterne Verbindungen und Informationen von außen zu nutzen. Zudem werden die Produktangebote des Unternehmens von einer Reihe technischer und beratender Dienstleistungen ergänzt.

Aktuelles KGV	18,52
Gewinn je Aktie	2,59
Letzte Dividende je Aktie	1,58
Aktuelle Dividendenrendite	3,30
Cash Flow je Aktie	2,73
Buchwert je Aktie	11,39
Akt. Marktkapitalisierung	191.076,38 Mil.
EBIT	12181,00 Mil.
EBIT-Marge	22,64

Industrie	Technologie
Sektor	Hardware
Subsektor	Kommunikationstechnologie
Anschrift	Cisco Systems Inc. 170 West Tasman Drive San Jose, CA 95134, USA www.cisco.com

Investor Relations	
IR-Telefon	+1-408-527-6538
IR-Email	

Hauptaktionäre	Vanguard Group Inc (9.72%), Blackrock Inc. (8.76%), State Street Corporation (4.88%), Geode Capital Management, LLC (2.4%), Charles Schwab...
----------------	---

Streubesitz	84,40%
-------------	--------

Vorstand	Scott Herren, Gary Steele, Dev Stahlkopf, Thimaya Subaiya
----------	---

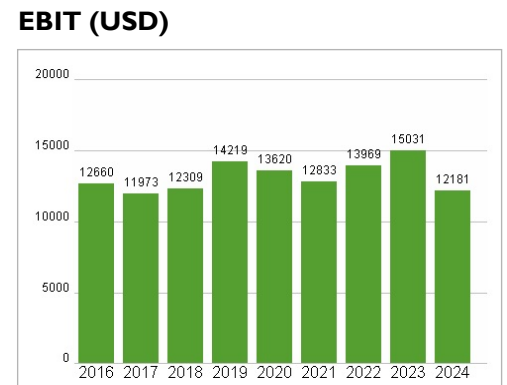
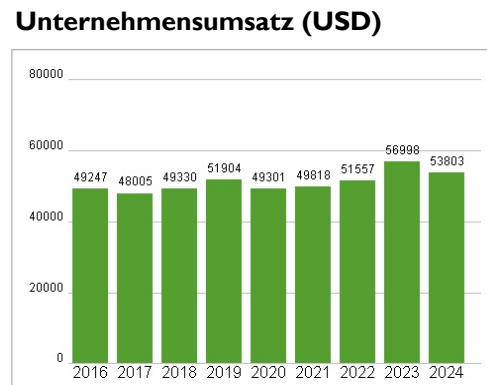
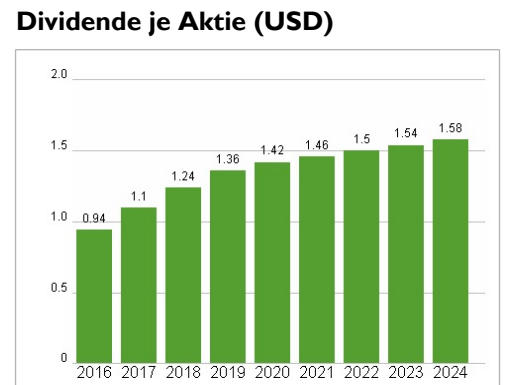
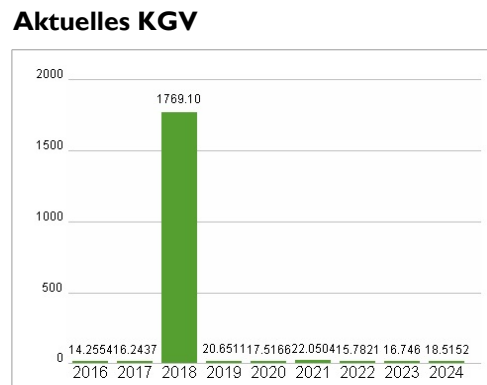
Aufsichtsrat	Charles H. Robbins, Wesley G. Bush, Michael D. Capellas, Mark Garrett, John D. Harris II, Kristina M. Johnson, Sarah Rae Murphy, Daniel...
--------------	--

Mitarbeiter	-
-------------	---

Umsatz	53803,00 Mil.
--------	---------------



Wertentwicklung	1M	6M	1J
Performance	0,00%	0,00%	0,00%
Volatilität			
Volumen Ø (Stk./Tag)	00	00	00



Historische Daten: 2024 Erstellt: 23.02.2025 20:38

RISIKOHINWEISE: Die Informationen auf dieser Seite dienen ausschließlich zu Informationszwecken und sollten weder als Verkaufsangebot noch als Aufforderung zum Kauf des Wertpapiers oder einer Empfehlung zugunsten des Wertpapiers verstanden werden. Die baha GmbH und die BAWAG P.S.K. Bank für Arbeit und Wirtschaft und Österreichische Postsparkasse Aktiengesellschaft übernehmen trotz sorgfältigster Recherche keinerlei Haftung für die Richtigkeit der angegebenen Daten.

Factsheet erstellt von: www.baha.com