

KONTRON AG O.N

Börse: Frankfurt

ISIN: AT0000A0E9W5

Währung: EUR

Kurs: 23,92 EUR

Stand: 07.03.2025

Die Kontron AG ist ein führendes IoT-Technologieunternehmen. Seit mehr als 20 Jahren unterstützt Kontron Unternehmen aus den unterschiedlichsten Branchen dabei, mit intelligenten Lösungen wirtschaftliche Ziele zu erreichen. Von automatisierten industriellen Abläufen, intelligenterem und sicherem Transportwesen bis hin zu fortschrittlichen Kommunikations-, Konnektivitäts-, Medizin- und Energielösungen bietet das Unternehmen seinen Kunden wertschöpfende Technologien. Mit der Übernahme der Katek SE Anfang 2024 stärkt Kontron das Portfolio durch die neue Division GreenTec mit den Bereichen Solarenergie und eMobility maßgeblich und beschäftigt rund 8.000 Mitarbeiterinnen und Mitarbeiter in mehr als 20 Ländern weltweit. Kontron ist im SDAX® sowie TecDAX® der Deutschen Börse gelistet.

Aktuelles KGV	17,49
Gewinn je Aktie	1,23
Letzte Dividende je Aktie	0,50
Aktuelle Dividendenrendite	2,32
Cash Flow je Aktie	1,85
Buchwert je Aktie	9,53
Akt. Marktkapitalisierung	1.359,53 Mil.
EBIT	86,47 Mil.
EBIT-Marge	6,88

Industrie	Technologie
Sektor	IT-Dienstleistungen
Subsektor	IT Consulting und Dienstleistungen
Anschrift	Kontron AG Industriezeile 35 A-4021 Linz https://www.kontron.ag/

Investor Relations	Barbara Jaitler
IR-Telefon	+43 80191 1199
IR-Email	ir@kontron.ag

Hauptaktionäre	free float (52.8%),Ennocon Corporation (27.5%),Naneva B.V. (PPF Holdings B.V.) (5.3%),Kontron management (4.88%),Amiral Gestion
----------------	---

Streubesitz	73,39%
-------------	--------

Vorstand	Clemens Billek, Michael Riegert, Philipp Schulz, Dr. Johannes Fues
----------	--

Aufsichtsrat	Claudia Badstöber, Bernhard Chwatal, Steve Chu, Yolanda Wu, Joe Fijak
--------------	---

Mitarbeiter	4 838
-------------	-------

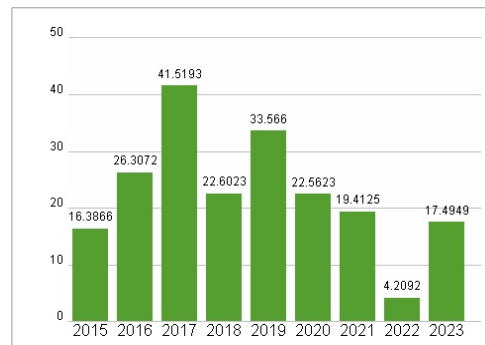
Umsatz	1255,94 Mil.
--------	--------------



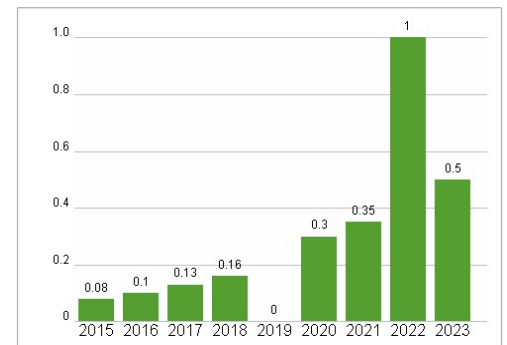
Wertentwicklung

	1M	6M	1J
Performance	+14,98%	+43,47%	+5,60%
Volatilität	44,45	40,05	35,31
Volumen Ø (Stk./Tag)	4 200	3 527	2 616

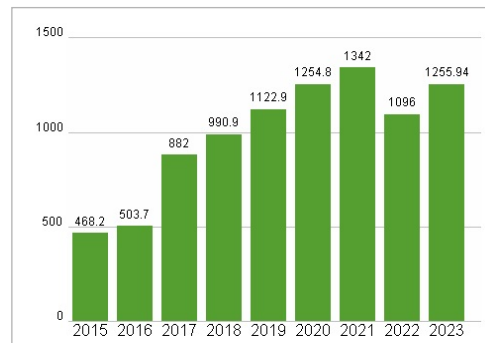
Aktuelles KGV



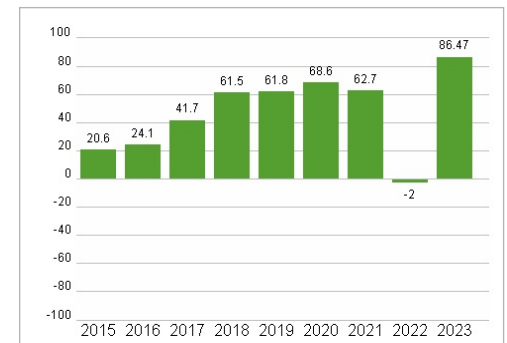
Dividende je Aktie (EUR)



Unternehmensumsatz (EUR)



EBIT (EUR)



Historische Daten: 2023

Erstellt: 10.03.2025 22:23

RISIKOHINWEISE: Die Informationen auf dieser Seite dienen ausschließlich zu Informationszwecken und sollten weder als Verkaufsangebot noch als Aufforderung zum Kauf des Wertpapiers oder einer Empfehlung zugunsten des Wertpapiers verstanden werden. Die baha GmbH und die BAWAG P.S.K. Bank für Arbeit und Wirtschaft und Österreichische Postsparkasse Aktiengesellschaft übernehmen trotz sorgfältigster Recherche keinerlei Haftung für die Richtigkeit der angegebenen Daten.

Factsheet erstellt von: www.baha.com