

DATADOG INC. A DL-,00001

Börse: Stuttgart

ISIN: US23804L1035

Währung: EUR

Kurs: 132,70 EUR

Stand: 21.01.2025

Datadog, Inc. operates an observability and security platform for cloud applications in North America and internationally. The company's products include infrastructure and application performance monitoring, log management, digital experience monitoring, continuous profiler, database monitoring, network monitoring, incident management, observability pipelines, cloud cost management, universal service monitoring, cloud security management, application security management, cloud SIEM, sensitive data analyzer and critical information visibility. The company was incorporated in 2010 and is headquartered in New York.

| | |
|----------------------------|----------------|
| Aktuelles KGV | 764,57 |
| Gewinn je Aktie | 0,16 |
| Letzte Dividende je Aktie | - |
| Aktuelle Dividendenrendite | - |
| Cash Flow je Aktie | 2,16 |
| Buchwert je Aktie | 6,62 |
| Akt. Marktkapitalisierung | 37.133,77 Mil. |
| EBIT | -33,46 Mil. |
| EBIT-Marge | -1,57 |
| Industrie | Technologie |
| Sektor | Software |

Subsektor -
Anschrift
Datadog, Inc.
620 8th Ave 45th Floor
NEW YORK, NY 10018
www.datadoghq.com

Investor Relations
IR-Telefon
IR-Email
IR@datadoghq.com

Hauptaktionäre
Vanguard Group (8.83738%), BlackRock Inc. (6.25368%), BAILLIE GIFFORD CO (3.21614%), PRICE T ROWE ASSOCIATES INC MD (2.70421%)

Streubesitz -
Vorstand
David Obstler, Amit Agarwal, David Obstler, Sean Walters, Alex Roseblat, Armelle De Madre, Kerry Acocella, Adam Blitzer, Angie Holt...

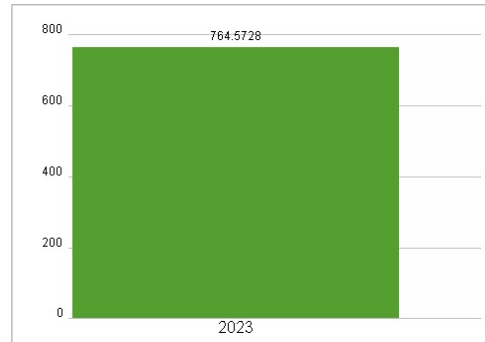
Aufsichtsrat
Shardul Shah, Dev Ittycheria, Michael Callahan, Julie Richardson, Matt Jacobson, Titi Cole, Olivier Pomel, Alexis Lê-Quôc

Mitarbeiter -
Umsatz 2128,36 Mil.




| Wertentwicklung | 1M | 6M | 1J |
|----------------------|--------|---------|--------|
| Performance | -4,42% | +20,01% | +9,64% |
| Volatilität | 21,93 | 40,21 | 39,85 |
| Volumen Ø (Stk./Tag) | 59 | 34 | 69 |

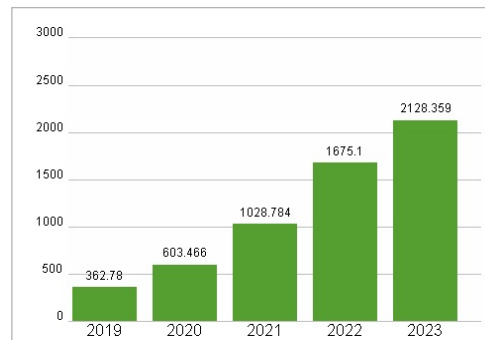
Aktuelles KGV



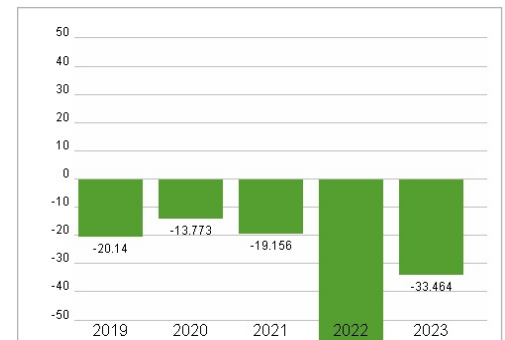
Dividende je Aktie (USD)



Unternehmensumsatz (USD)



EBIT (USD)



Historische Daten: 2023

Erstellt: 23.01.2025 02:06

RISIKOHINWEISE: Die Informationen auf dieser Seite dienen ausschließlich zu Informationszwecken und sollten weder als Verkaufsangebot noch als Aufforderung zum Kauf des Wertpapiers oder einer Empfehlung zugunsten des Wertpapiers verstanden werden. Die baha GmbH und die BAWAG P.S.K. Bank für Arbeit und Wirtschaft und Österreichische Postsparkasse Aktiengesellschaft übernehmen trotz sorgfältigster Recherche keinerlei Haftung für die Richtigkeit der angegebenen Daten.

Factsheet erstellt von: www.baha.com