

# OESTERREICH. POST AG

Börse: Xetra      ISIN: AT0000APOST4      Währung: EUR      Kurs: 30,00 EUR      Stand: 21.01.2025

Die Österreichische Post AG ist der landesweit führende Logistik- und Postdienstleister. Als Teil der kritischen Infrastruktur gewährleistet die Österreichische Post die Versorgungssicherheit des Landes. Das Angebot des Unternehmens erstreckt sich von der Beförderung von klassischen Briefsendungen, adressierten und unadressierten Werbesendungen über Pakete und Express-Sendungen. Darüber hinaus bietet die Österreichische Post weitere Logistiklösungen sowie vielfältige Mehrwertdienstleistungen wie Geld- und Werttransporte, Webshop-Logistik und Webshop-Infrastruktur an. Im flächendeckendsten Filialnetz Österreichs werden neben Services zu Post und Telekommunikation auch Finanzdienstleistungen angeboten.

|                            |               |
|----------------------------|---------------|
| Aktuelles KGV              | 16,66         |
| Gewinn je Aktie            | 1,96          |
| Letzte Dividende je Aktie  | 1,78          |
| Aktuelle Dividendenrendite | 5,44          |
| Cash Flow je Aktie         | 3,77          |
| Buchwert je Aktie          | 10,12         |
| Akt. Marktkapitalisierung  | 2.208,97 Mil. |
| EBIT                       | 190,20 Mil.   |
| EBIT-Marge                 | 6,94          |

Industrie      Industrie  
Sektor      Transport

Subsektor      -  
Anschrift      Österreichische Post AG  
Rochusplatz 1  
A-1030 Wien  
www.post.at

Investor Relations      Harald Hagenauer  
IR-Telefon      +43-577-67-30401  
IR-Email      investor@post.at

Hauptaktionäre      ÖBAG (52.8%), free float (47.2%)

Streubesitz      47,15%

Vorstand      Peter Umundum

Aufsichtsrat      Elisabeth Stadler, Stefan Fürnsinn, Huberta Gheneff,  
Felicia Kölliker, Peter E. Kruse, Bernhard Spalt,  
Christiane Wenckheim, Ulrike...

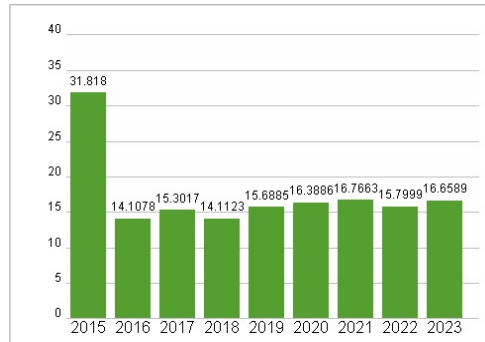
Mitarbeiter      27 254

Umsatz      2740,80 Mil.

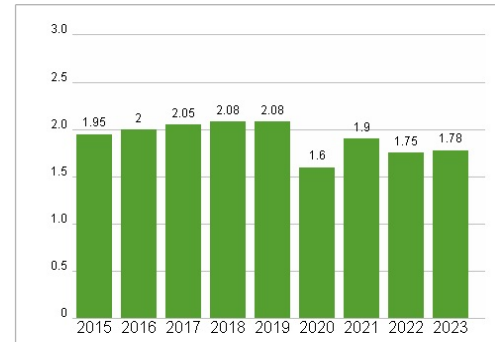


| Wertentwicklung      | 1M     | 6M     | 1J     |
|----------------------|--------|--------|--------|
| Performance          | +5,80% | -2,75% | -3,37% |
| Volatilität          | 7,06   | 10,91  | 13,72  |
| Volumen Ø (Stk./Tag) | 282    | 465    | 451    |

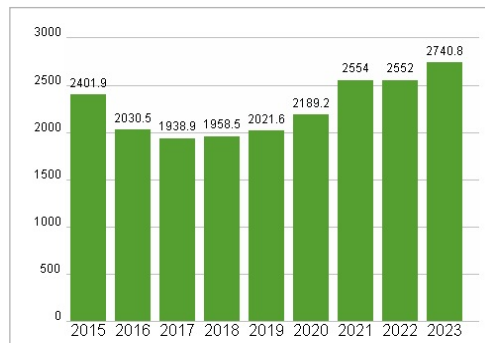
### Aktuelles KGV



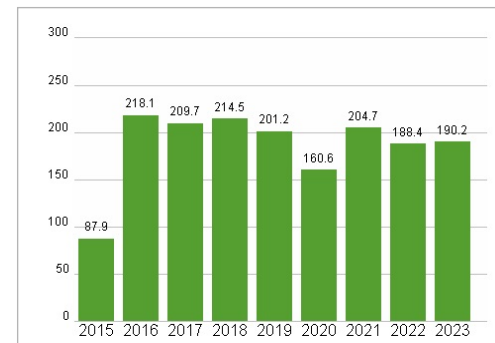
### Dividende je Aktie (EUR)



### Unternehmensumsatz (EUR)



### EBIT (EUR)



Historische Daten: 2023      Erstellt: 22.01.2025 23:10