

ADESSO SE INH O.N.

Börse: Xetra ISIN: DE000A0Z23Q5 Währung: EUR Kurs: 91,40 EUR Stand: 20.02.2025

Die adesso AG ist ein herstellerunabhängiger IT-Dienstleister mit den Schwerpunkten Beratung und Softwareentwicklung. Dabei konzentriert sich die Gesellschaft auf die elektronische Unterstützung übergreifender Geschäftsprozesse. adesso begleitet Kunden bei der Abbildung und Entwicklung innovativer Geschäftsideen durch geeignete Softwaresysteme und Lösungen. Unternehmen können hierdurch flexibler auf Marktanforderungen reagieren und produktiver arbeiten. Das Dienstleistungsspektrum umfasst sowohl die fachliche Beratung als auch die praktische Umsetzung. Als Beispiele wären die Entwicklung von Web-Portalen zur Abbildung von Prozessschritten zwischen Erst- und Rückversicherungen oder die Entwicklung eines Informationssystems für die spezifischen Erfordernisse der gesetzlichen Krankenversicherungen zu nennen.

Aktuelles KGV	218,66
Gewinn je Aktie	0,49
Letzte Dividende je Aktie	0,70
Aktuelle Dividendenrendite	0,65
Cash Flow je Aktie	11,80
Buchwert je Aktie	31,16
Akt. Marktkapitalisierung	699,72 Mil.
EBIT	22,30 Mil.
EBIT-Marge	1,94

Industrie: Technologie

Sektor: IT-Dienstleistungen

Subsektor: IT Consulting und Dienstleistungen

Anschrift: adesso SE, Adessoplatz 1, D-44269 Dortmund, www.adesso-group.de/

Investor Relations: Martin Möllmann

IR-Telefon: +49 231 7000-7000

IR-Email: ir@adesso.de

Hauptaktionäre: free float (51.9%), Prof. Volker Gruhn (Setanta GmbH) (26.5%), Rainer Rudolf / RDF Familienstiftung (16.1%), Ludwig Fresenius (5.5%)

Streubesitz: 35,58%

Vorstand: Mark Lohweber, Jörg Schroeder, Andreas Prenneis, Torsten Wegener, Kristina Gerwert

Aufsichtsrat: Prof. Dr. Volker Gruhn, Dr. Friedrich Wöbking, Hermann Kögler, Rainer Rudolf, Michael Zorc, Stefanie Kemp

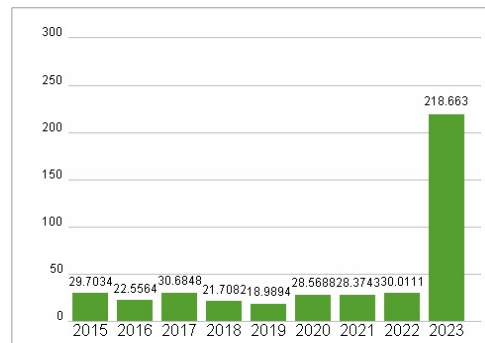
Mitarbeiter: 6 502

Umsatz: 1151,71 Mil.

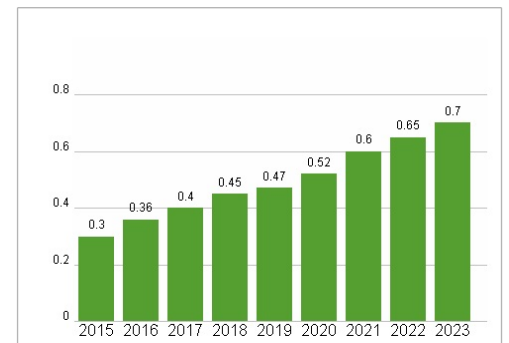


Wertentwicklung	1M	6M	1J
Performance	-0,77%	+28,84%	-8,57%
Volatilität	27,58	51,37	45,59
Volumen Ø (Stk./Tag)	6 865	10 545	9 584

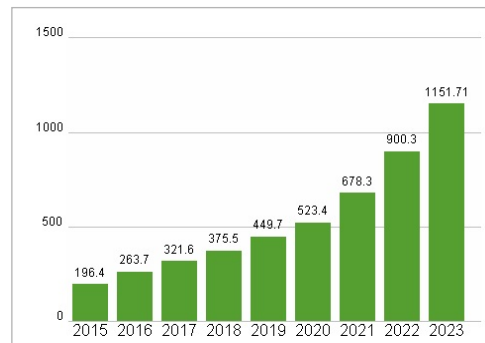
Aktuelles KGV



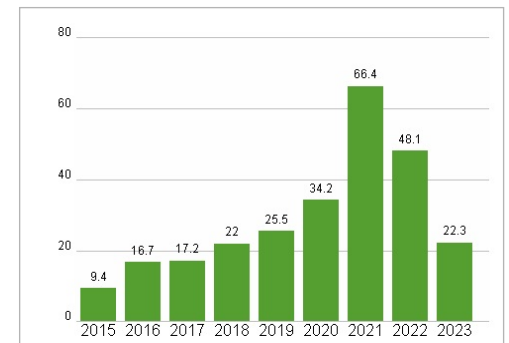
Dividende je Aktie (EUR)



Unternehmensumsatz (EUR)



EBIT (EUR)



Historische Daten: 2023 Erstellt: 23.02.2025 12:07

RISIKOHINWEISE: Die Informationen auf dieser Seite dienen ausschließlich zu Informationszwecken und sollten weder als Verkaufsangebot noch als Aufforderung zum Kauf des Wertpapiers oder einer Empfehlung zugunsten des Wertpapiers verstanden werden. Die baha GmbH und die BAWAG P.S.K. Bank für Arbeit und Wirtschaft und Österreichische Postsparkasse Aktiengesellschaft übernehmen trotz sorgfältigster Recherche keinerlei Haftung für die Richtigkeit der angegebenen Daten.

Factsheet erstellt von: www.baha.com