

COMPUGROUP MED. NA O.N.

Börse: Baader Bank (Baadex) ISIN: DE000A288904 Währung: EUR Kurs: 21,58 EUR Stand: 19.12.2024

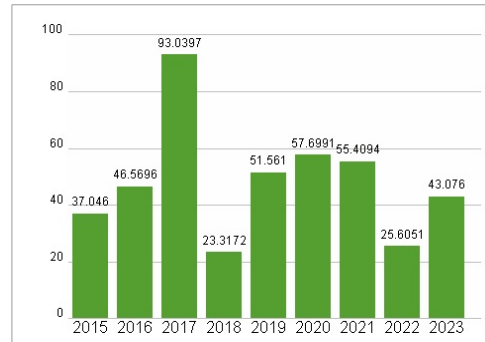
Die CompuGroup Medical SE & Co. KGaA ist eines der führenden eHealth-Unternehmen in Europa. Das Unternehmen hilft durch seine Software und Kommunikationslösungen Ärzten, Zahnärzten, Krankenhäusern, Verbänden und Netzen sowie sonstigen Leistungserbringern bei der Organisation ihres Workflows, bei der Diagnose und bei der Therapie. Es bietet eine Plattform für die Vernetzung sämtlicher Beteiligten im Gesundheitswesen. Mit Produkten der CompuGROUP werden die technologischen und organisatorischen Barrieren der Sektoren der Gesundheitssysteme überwunden. Zu den Produkten gehören z.B. Online-Informationen-Dienste, die einen sicheren Austausch medizinischer Daten sowie vollständig internetbasierte Abrechnungs- und Bürodienste für niedergelassene Ärzte und Zahnärzte ermöglichen. Mit eigenen Standorten und zahlreichen Kunden weltweit ist CompuGroup Medical das eHealth-Unternehmen mit einer der größten Reichweiten unter Leistungserbringern.

Aktuelles KGV	43,08
Gewinn je Aktie	0,88
Letzte Dividende je Aktie	1,00
Aktuelle Dividendenrendite	2,64
Cash Flow je Aktie	3,44
Buchwert je Aktie	12,78
Akt. Marktkapitalisierung	1.977,62 Mil.
EBIT	113,96 Mil.
EBIT-Marge	9,60
Industrie	Technologie
Sektor	IT-Dienstleistungen
Subsektor	IT Consulting und Dienstleistungen
Anschrift	CompuGroup Medical SE & Co. KGaA Maria Trost 21 D-56070 Koblenz www.compugroup.com
Investor Relations	Claudia Thomé
IR-Telefon	+49 160 3630362
IR-Email	investor@cgm.com
Hauptaktionäre	Free float (German Stock Exchange definition) (47.16%), Frank Gotthardt (Founder and Chairman of the Administrative Board) (33.37%)...
Streubesitz	-
Vorstand	Daniela Hommel, Hannes Reichl, Dr. Ulrich Thomé
Aufsichtsrat	Philipp von Ilberg, Stefan Weinmann, Dr. Ulrike Handel, Prof. Dr. Martin Köhrmann, Reinhard Lyhs, Matthias Störmer, Dr. Bettina Volkens...
Mitarbeiter	9 199
Umsatz	1187,66 Mil.

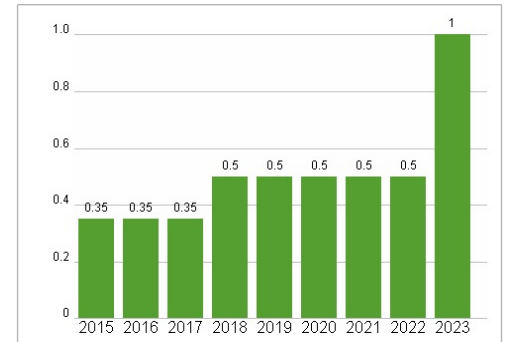


Wertentwicklung	1M	6M	1J
Performance	+53,91%	-13,65%	-41,48%
Volatilität	120,85	71,00	57,61
Volumen Ø (Stk./Tag)	00	00	00

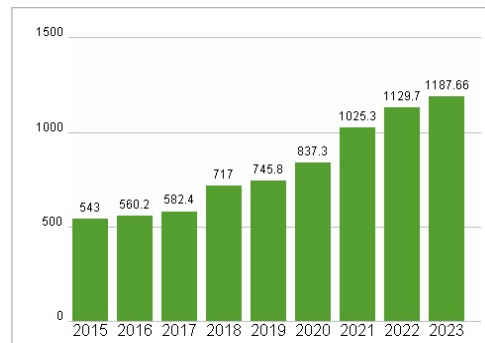
Aktuelles KGV



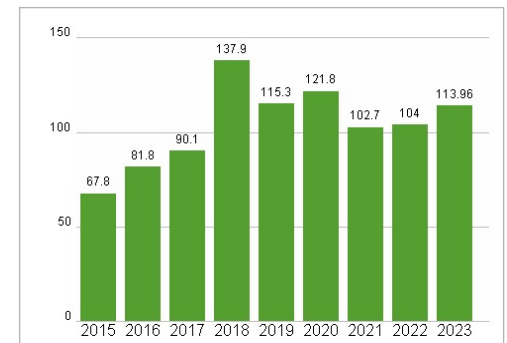
Dividende je Aktie (EUR)



Unternehmensumsatz (EUR)



EBIT (EUR)



Historische Daten: 2023 Erstellt: 22.12.2024 14:41

RISIKOHINWEISE: Die Informationen auf dieser Seite dienen ausschließlich zu Informationszwecken und sollten weder als Verkaufsangebot noch als Aufforderung zum Kauf des Wertpapiers oder einer Empfehlung zugunsten des Wertpapiers verstanden werden. Die baha GmbH und die BAWAG P.S.K. Bank für Arbeit und Wirtschaft und Österreichische Postsparkasse Aktiengesellschaft übernehmen trotz sorgfältigster Recherche keinerlei Haftung für die Richtigkeit der angegebenen Daten.

Factsheet erstellt von: www.baha.com