

# RAIFFEISEN BK INTL INH.

Börse: Düsseldorf

ISIN: AT0000606306

Währung: EUR

Kurs: 18,29 EUR

Stand: 17.10.2024

Die Raiffeisen Bank International AG (RBI) ist eine in Österreich ansässige Bankengruppe, die vornehmlich in Zentral- und Osteuropa (CEE) agiert. 13 Märkte der Region werden durch Tochterbanken abgedeckt, darüber hinaus umfasst die Gruppe zahlreiche andere Finanzdienstleistungsunternehmen beispielsweise in den Bereichen Leasing, Vermögensverwaltung und M&A. Seit 2005 notiert die Aktie der RBI an der Wiener Börse.

|                            |               |
|----------------------------|---------------|
| Aktuelles KGV              | 2,57          |
| Gewinn je Aktie            | 7,27          |
| Letzte Dividende je Aktie  | 1,25          |
| Aktuelle Dividendenrendite | 6,70          |
| Cash Flow je Aktie         | -5,99         |
| Buchwert je Aktie          | 51,80         |
| Akt. Marktkapitalisierung  | 6.130,59 Mil. |
| EBIT                       | 5158,00 Mil.  |
| EBIT-Marge                 | 56,90         |

Industrie Finanzdienstleister

Sektor Banken

Subsektor Banken

Anschrift  
Raiffeisen Bank International AG  
Am Stadtpark 9  
A-1030 Wien  
is.gd/RxQqex

Investor Relations John Carlson

IR-Telefon +43-1-71707-2089

IR-Email  
ir@rbinternational.com

Hauptaktionäre  
Raiffeisen Banking Group Austria (61.17%), free float (38.83%)

Streubesitz 41,20%

Vorstand  
Marie-Valerie Brunner, Andreas Gschwenter, Łukasz Januszewski, Hannes Mösenbacher, Andrii Stepanenko

Aufsichtsrat  
Erwin Hameseder, Martin Schaller, Heinrich Schaller, Birgit Noggler, Reinhard Mayr, Michael Höllner, Michael Alge, Andrea Gaal, Heinz...

Mitarbeiter 44 887

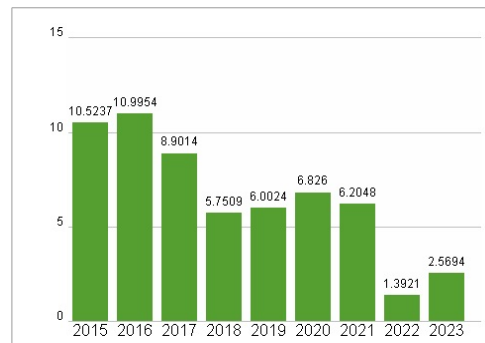
Umsatz 9065,00 Mil.



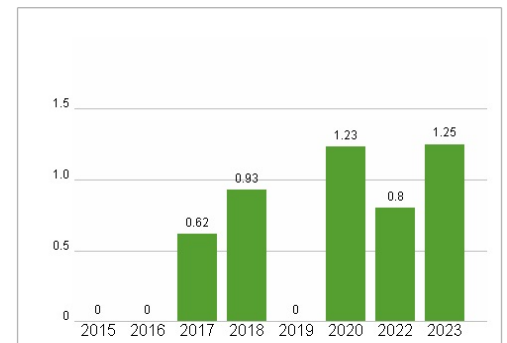
## Wertentwicklung

|                      | 1M     | 6M     | 1J      |
|----------------------|--------|--------|---------|
| Performance          | +3,13% | +6,27% | +36,42% |
| Volatilität          | 21,25  | 24,50  | 26,67   |
| Volumen Ø (Stk./Tag) | 00     | 24     | 18      |

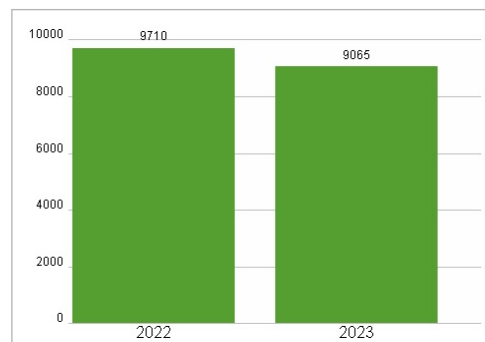
## Aktuelles KGV



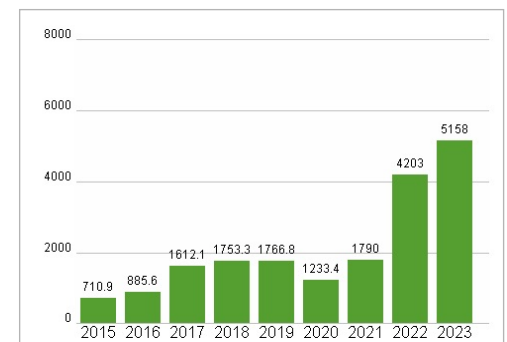
## Dividende je Aktie (EUR)



## Unternehmensumsatz (EUR)



## EBIT (EUR)



Historische Daten: 2023

Erstellt: 18.10.2024 15:51

**RISIKOHINWEIS:** Die Informationen auf dieser Seite dienen ausschließlich zu Informationszwecken und sollten weder als Verkaufsangebot noch als Aufforderung zum Kauf des Wertpapiers oder einer Empfehlung zugunsten des Wertpapiers verstanden werden. Die baha GmbH und die BAWAG P.S.K. Bank für Arbeit und Wirtschaft und Österreichische Postsparkasse Aktiengesellschaft übernehmen trotz sorgfältigster Recherche keinerlei Haftung für die Richtigkeit der angegebenen Daten.

Factsheet erstellt von: www.baha.com