

# FIRST SOLAR INC. D -,001

Börse: Düsseldorf

ISIN: US3364331070

Währung: EUR

Kurs: 122,28 EUR

Stand: 03.04.2025

Die First Solar Inc. zählt weltweit zu den führenden Herstellern von Photovoltaik-Dünnschichtmodulen. Diese sind für den Einsatz in netzgekoppelten Solarstromanlagen entwickelt und für den Vertrieb an führende Systemintegratoren, unabhängige Kraftwerkentwickler und Energieversorgungsunternehmen bestimmt. First Solar bietet ein Management des Produktlebenszyklus in Form eines fortlaufenden Kreislaufs - von der Rohmaterialbeschaffung über die Rücknahme am Ende der Modul-Lebensdauer bis hin zum Recycling. Im Weiteren bietet das Unternehmen Lösungen für Systemintegratoren, Projektentwickler erneuerbarer Energien sowie Energieversorgungsunternehmen für die Anwendung in gewerblichen netzgekoppelten Solarkraftwerken an.

Aktuelles KGV	14,60
Gewinn je Aktie	12,07
Letzte Dividende je Aktie	-
Aktuelle Dividendenrendite	-
Cash Flow je Aktie	11,38
Buchwert je Aktie	74,51
Akt. Marktkapitalisierung	18.868,63 Mil.
EBIT	1394,42 Mil.
EBIT-Marge	33,15

Industrie	Industrie
Sektor	Diversifizierte Industriunternehmen
Subsektor	Diversifizierte Industriunternehmen
Anschrift	First Solar Inc. 350 West Washington Street, Suite 600 Tempe, Arizona 85281-1244, USA www.firstsolar.com

Investor Relations	
IR-Telefon	+1-602-414-9315

IR-Email	investor@firstsolar.com
----------	-------------------------

Hauptaktionäre	Vanguard Group Inc (11.98%), Blackrock Inc. (10.94%), State Street Corporation (4.83%), Geode Capital Management, LLC (2.49%), Wellington...
----------------	--

Streubesitz	-
-------------	---

Vorstand	Alex Bradley, Georges Antoun, Michael Koralewski, Kuntal Kumar Verma, Pat Buehler, Markus Gloeckler, Caroline Stockdale, Jason Dumbort
----------	--

Aufsichtsrat	Michael J. Ahearn, Richard D. Chapman, Anita Marangoly George, George A. Hambro, Molly E. Joseph, Craig Kennedy, Lisa A. Kro, William...
--------------	--

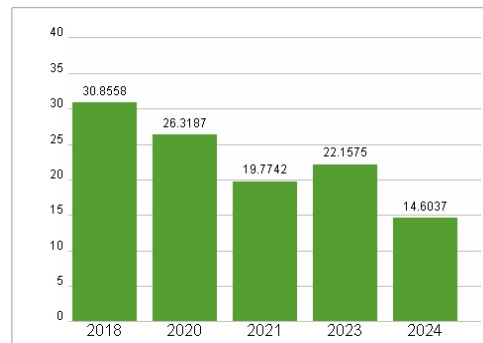
Mitarbeiter	-
-------------	---

Umsatz	4206,29 Mil.
--------	--------------




Wertentwicklung	1M	6M	1J
Performance	-3,05%	-44,09%	-27,88%
Volatilität	43,47	44,94	52,60
Volumen Ø (Stk./Tag)	36	08	06

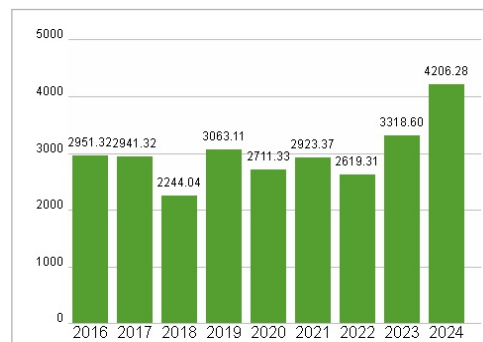
## Aktuelles KGV



## Dividende je Aktie (USD)



## Unternehmensumsatz (USD)



## EBIT (USD)



Historische Daten: 2024 Erstellt: 07.04.2025 02:08