

CONOCOPHILLIPS DL-,01

Börse: Düsseldorf

ISIN: US20825C1045

Währung: EUR

Kurs: 100,76 EUR

Stand: 15.08.2024

ConocoPhillips Incorporated ist als Energieunternehmen in zahlreichen Aspekten des Erdöl- und Erdgasgeschäftes tätig. Dazu gehören sowohl die weltweite Erkundung, die Förderung, der Transport und die Vermarktung als auch die Energiegewinnung. Bekannt ist das Unternehmen unter anderem aufgrund seiner innovativen Herangehensweise an Unterwasser-, Ölsuch- und Förderungsaktionen und wurde als das sicherste Energieunternehmen der Welt ausgezeichnet. Bei der Förderung und Produktion setzt das Unternehmen primär auf rohes Erdöl und Erdgas. Die Tätigkeiten konzentrieren sich dabei unter anderem auf den Golf von Mexiko, Kanada, Südamerika, Westafrika, Nordwesteuropa, Eurasien, Westafrika und Südostasien.

Aktuelles KGV	12,46
Gewinn je Aktie	9,31
Letzte Dividende je Aktie	3,91
Aktuelle Dividendenrendite	3,37
Cash Flow je Aktie	16,97
Buchwert je Aktie	41,89
Akt. Marktkapitalisierung	136.545,72 Mil.
EBIT	0,00 Mil.
EBIT-Marge	-

Industrie	Energie und Versorgung
Sektor	Öl und Gas

Subsektor	-
Anschrift	-

ConocoPhillips Inc.
925 N. Eldridge Parkway
Houston, TX 77079, USA
www.conocophillips.com

Investor Relations	Mark Keener
--------------------	-------------

IR-Telefon	+1-281-293-5000
------------	-----------------

IR-Email	mark.a.keener@conocophillips.com
----------	----------------------------------

Hauptaktionäre	Vanguard Group (9.38%),BlackRock Inc. (8.26%),State Street Corporation (6.11%),JP Morgan Chase & Co. (4.47%),Wellington Management...
----------------	---

Streubesitz	78,16%
-------------	--------

Vorstand	W. L. (Bill) Bullock, Jr., Will Giraud, Heather Hrap, Kirk Johnson, Tim Leach, Andrew Lundquist, Dominic E. Macklon, Andy O'Brien,...
----------	---

Aufsichtsrat	Dennis V. Arriola, Gay Huey Evans, Jeffrey A. Joerres, Ryan M. Lance, Timothy A. Leach, William H. McRaven, Sharmila Mulligan, Eric...
--------------	--

Mitarbeiter	-
-------------	---

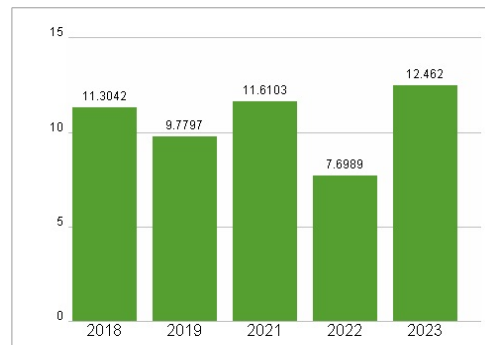
Umsatz	56141,00 Mil.
--------	---------------



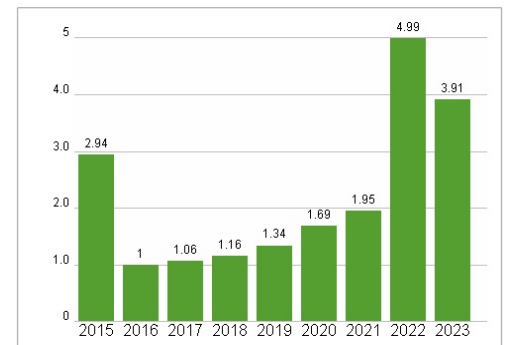
Wertentwicklung

	1M	6M	1J
Performance	-5,03%	-2,38%	-6,37%
Volatilität	27,34	20,27	22,76
Volumen Ø (Stk./Tag)	00	01	01

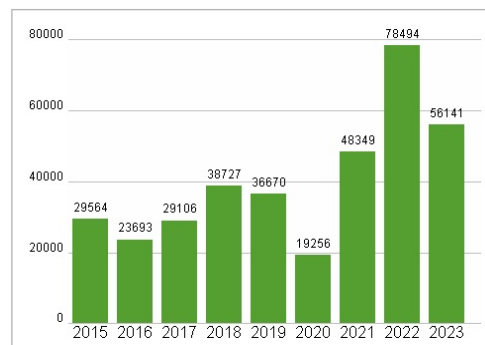
Aktuelles KGV




Dividende je Aktie (USD)



Unternehmensumsatz (USD)



EBIT (USD)



Historische Daten: 2023 Erstellt: 17.08.2024 12:00