

DS Smith plc.

Börse: Nasdaq Other OTC ISIN: GB0008220112 Währung: USD Kurs: 6,25 USD Stand: 23.09.2024

DS Smith plc, mit Hauptsitz in London, UK, ist in der Produktion von Verpackungen aus Wellpappe und Kunststoff international tätig. Die Geschäftsfelder der Unternehmensgruppe sind in die geographischen Sektoren Großbritannien, Mitteleuropa und Italien, DACH und Nordeuropa, Westeuropa sowie in Kunststoffe und Joint Ventures strukturiert. Die Geschäftskompetenzen des Konzerns umfassen das Design, die Produktion, den Vertrieb sowie das Recycling der Verpackungsprodukte. Das Produktportfolio beinhaltet Transportverpackungen, Konsumartikelverpackungen, Displays und Promotion-Verpackungen, Schutzverpackungen und Industrieverpackungen. Im Weiteren werden im Bereich Kunststoffe unter anderem Verpackungen für flüssige Produkte, Spenderbehälter, Mehrwegverpackungen und Schaumstoffprodukte angeboten. Ausserdem sammelt das Unternehmen jährlich über fünf Millionen Tonnen Altkartons und Altpapier und recycelt diese in ihren eigenen Papiermühlen. Mit Produktionsstätten und Niederlassungen ist der Konzern in 37 Ländern weltweit aktiv. Die Geschichte des Unternehmens begann im Jahr 1940, als die Smith-Brüder in East London die ersten Verpackungsschachteln produzierten.

Aktuelles KGV	12,51
Gewinn je Aktie	0,28
Letzte Dividende je Aktie	0,18
Aktuelle Dividendenrendite	5,14
Cash Flow je Aktie	0,23
Buchwert je Aktie	2,87
Akt. Marktkapitalisierung	4.814,50 Mil.
EBIT	604,00 Mil.
EBIT-Marge	8,85

Industrie Rohstoffe

Sektor Holz und Papier

Subsektor Papierprodukte

Anschrift
DS Smith plc
7th Floor, 350 Euston Road, Regent's Place
UK-London NW1 3AX
www.dssmith.com/

Investor Relations Hugo Fisher

IR-Telefon

IR-Email
ir@dssmith.co.uk

Hauptaktionäre
Ameriprise Financial, Inc. and its group (4.981%), Aviva plc and its subsidiaries (4.98%), Norges Bank (3.2%), Sarasin & Partners...

Streubesitz 65,80%

Vorstand
Richard Pike

Aufsichtsrat
Geoff Drabble, Alina Kessel, Celia Baxter, David Robbie, Louise Smalley, Miles Roberts, Alan Johnson

Mitarbeiter 28 978

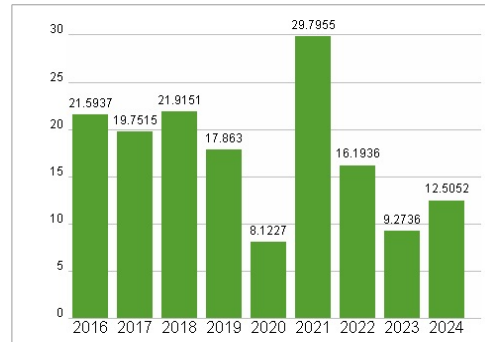
Umsatz 6822,00 Mil.



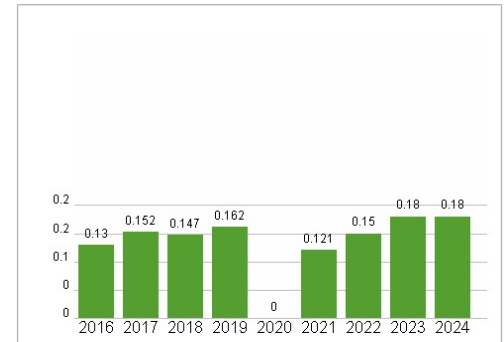
Wertentwicklung

	1M	6M	1J
Performance	0,00%	+45,35%	+92,31%
Volatilität		39,24	46,06
Volumen Ø (Stk./Tag)	00	2 546	4 101

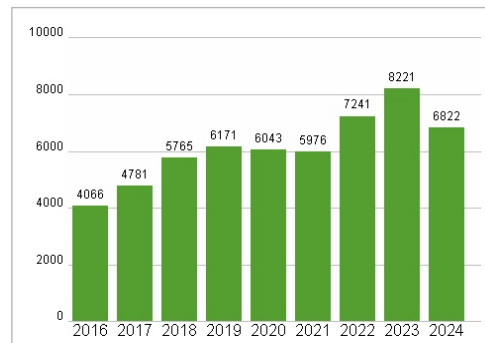
Aktuelles KGV



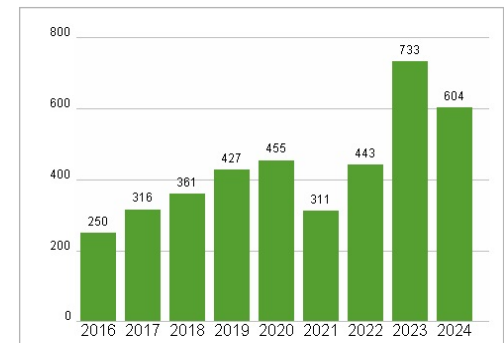
Dividende je Aktie (GBP)



Unternehmensumsatz (GBP)



EBIT (GBP)



Historische Daten: 2024 Erstellt: 22.11.2024 23:56

RISIKOHINWEIS: Die Informationen auf dieser Seite dienen ausschließlich zu Informationszwecken und sollten weder als Verkaufsangebot noch als Aufforderung zum Kauf des Wertpapiers oder einer Empfehlung zugunsten des Wertpapiers verstanden werden. Die baha GmbH und die BAWAG P.S.K. Bank für Arbeit und Wirtschaft und Österreichische Postsparkasse Aktiengesellschaft übernehmen trotz sorgfältigster Recherche keinerlei Haftung für die Richtigkeit der angegebenen Daten.

Factsheet erstellt von: www.baha.com