

DAVIDE CAMPARI-MIL.EO-,01

Börse: Baader Bank (Baadex) ISIN: NL0015435975 Währung: EUR Kurs: 5,41 EUR Stand: 22.01.2025

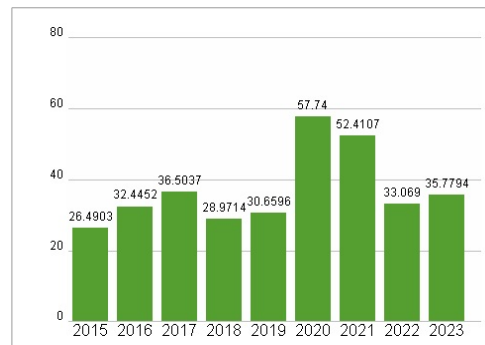
Davide Campari-Milano mit Hauptsitz in Sesto San Giovanni (MI), Italien, ist eine Unternehmensgruppe, die in der Getränkeherstellung global tätig ist. Die Produktpalette umfasst Spirituosen, Weine und alkoholfreie Getränke. Das Markenportfolio beinhaltet über 50 Eigenmarken. Zu den internationalen Marken zählen Aperol, Appleton Estate, Campari, Cinzano, SKYY Vodka, Wild Turkey und Grand Marnier. Der Konzern ist einer der Marktführer in Italien und Brasilien sowie hervorragend positioniert in den USA und in Europa. Im Weiteren besitzt der Konzern vier Weingüter. Mit 18 Produktionsstätten und einem eigenen Vertriebsnetz, Joint Ventures Verträgen und einem lokalen Händlernetz ist der Konzern weltweit aktiv. Die Geschichte des Unternehmens geht bis ins Jahr 1860 zurück, als Gaspare Campari das Rezept für den Campari erfand, das in seiner Form bis heute noch verwendet wird.

| | |
|----------------------------|---|
| Aktuelles KGV | 35,78 |
| Gewinn je Aktie | 0,28 |
| Letzte Dividende je Aktie | 0,07 |
| Aktuelle Dividendenrendite | 0,64 |
| Cash Flow je Aktie | 0,13 |
| Buchwert je Aktie | 2,52 |
| Akt. Marktkapitalisierung | 11.825,09 Mil. |
| EBIT | 540,20 Mil. |
| EBIT-Marge | 18,51 |
| Industrie | Konsumgüter |
| Sektor | Getränke und Nahrungsmittelherst. |
| Subsektor | - |
| Anschrift | Davide Campari-Milano N.V. Via Sacchetti, 20 I-20099 Sesto San Giovanni (MI) www.camparigroup.com/en |
| Investor Relations | Chiara Garavini |
| IR-Telefon | |
| IR-Email | investor.relations@campari.com |
| Hauptaktionäre | Lagfin S.C.A. (54.4%), Treasury shares (2.5%) |
| Streubesitz | - |
| Vorstand | Paolo Marchesini, Cesare Vandini, Sascha Cumia, Matteo Fantacchiotti, Mauro Caneschi, Patrick Piana, Christopher Woods, David Souperbiet... |
| Aufsichtsrat | |
| Mitarbeiter | 4 764 |
| Umsatz | 2918,60 Mil. |



| Wertentwicklung | 1M | 6M | 1J |
|----------------------|---------|---------|---------|
| Performance | -11,00% | -36,56% | -41,71% |
| Volatilität | 26,22 | 35,61 | 31,05 |
| Volumen Ø (Stk./Tag) | 00 | 00 | 00 |

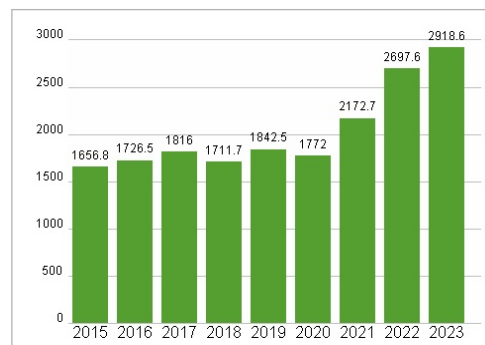
Aktuelles KGV



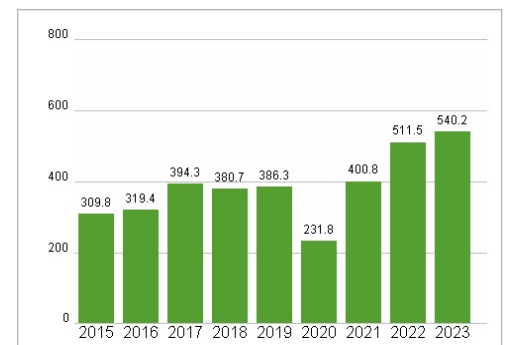
Dividende je Aktie (EUR)



Unternehmensumsatz (EUR)



EBIT (EUR)



Historische Daten: 2023 Erstellt: 23.01.2025 07:56

RISIKOHINWEIS: Die Informationen auf dieser Seite dienen ausschließlich zu Informationszwecken und sollten weder als Verkaufsangebot noch als Aufforderung zum Kauf des Wertpapiers oder einer Empfehlung zugunsten des Wertpapiers verstanden werden. Die baha GmbH und die BAWAG P.S.K. Bank für Arbeit und Wirtschaft und Österreichische Postsparkasse Aktiengesellschaft übernehmen trotz sorgfältigster Recherche keinerlei Haftung für die Richtigkeit der angegebenen Daten.

Factsheet erstellt von: www.baha.com