

# DAVIDE CAMPARI-MIL.EO-,01

Börse: gettex      ISIN: NL0015435975      Währung: EUR      Kurs: 5,54 EUR      Stand: 21.01.2025

Davide Campari-Milano mit Hauptsitz in Sesto San Giovanni (MI), Italien, ist eine Unternehmensgruppe, die in der Getränkeherstellung global tätig ist. Die Produktpalette umfasst Spirituosen, Weine und alkoholfreie Getränke. Das Markenportfolio beinhaltet über 50 Eigenmarken. Zu den internationalen Marken zählen Aperol, Appleton Estate, Campari, Cinzano, SKYY Vodka, Wild Turkey und Grand Marnier. Der Konzern ist einer der Marktführer in Italien und Brasilien sowie hervorragend positioniert in den USA und in Europa. Im Weiteren besitzt der Konzern vier Weingüter. Mit 18 Produktionsstätten und einem eigenen Vertriebsnetz, Joint Ventures Verträgen und einem lokalen Händlernetz ist der Konzern weltweit aktiv. Die Geschichte des Unternehmens geht bis ins Jahr 1860 zurück, als Gaspare Campari das Rezept für den Campari erfand, das in seiner Form bis heute noch verwendet wird.

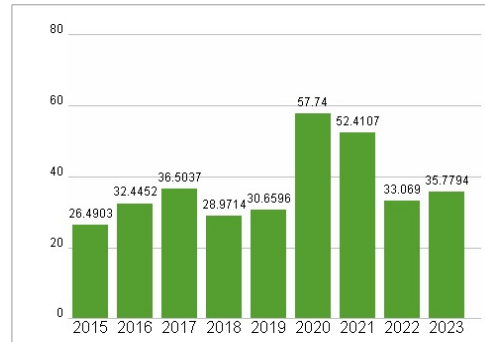
Aktuelles KGV	35,78
Gewinn je Aktie	0,28
Letzte Dividende je Aktie	0,07
Aktuelle Dividendenrendite	0,64
Cash Flow je Aktie	0,13
Buchwert je Aktie	2,52
Akt. Marktkapitalisierung	11.825,09 Mil.
EBIT	540,20 Mil.
EBIT-Marge	18,51
Industrie	Konsumgüter



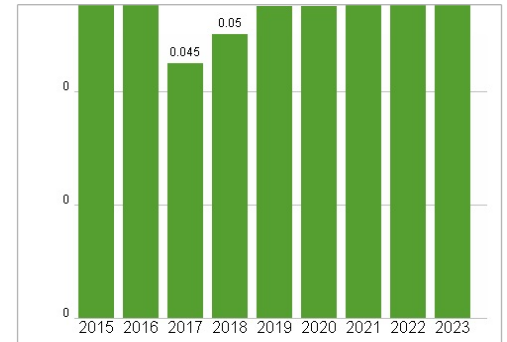
Sektor	Getränke und Nahrungsmittelherstellung
Subsektor	-
Anschrift	Davide Campari-Milano N.V. Via Sacchetti, 20 I-20099 Sesto San Giovanni (MI) www.camparigroup.com/en
Investor Relations	Chiara Garavini
IR-Telefon	
IR-Email	investor.relations@campari.com
Hauptaktionäre	Lagfin S.C.A. (54.4%), Treasury shares (2.5%)
Streubesitz	-
Vorstand	Paolo Marchesini, Cesare Vandini, Sascha Cumia, Matteo Fantacchiotti, Mauro Caneschi, Patrick Piana, Christopher Woods, David Souperbiet...
Aufsichtsrat	
Mitarbeiter	4 764
Umsatz	2918,60 Mil.

Wertentwicklung	1M	6M	1J
Performance	-9,94%	-36,15%	-41,01%
Volatilität	27,73	34,09	30,21
Volumen Ø (Stk./Tag)	4 940	2 953	1 912

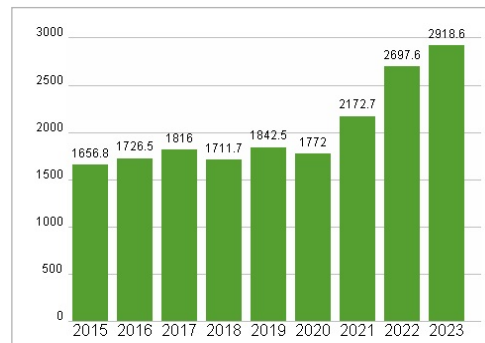
## Aktuelles KGV



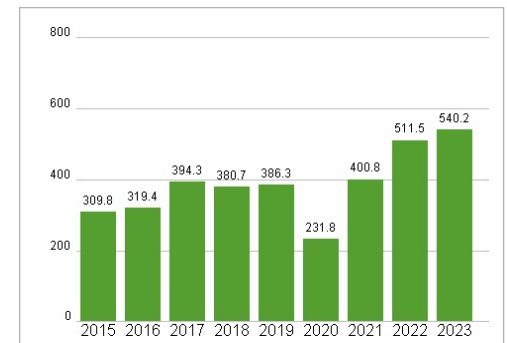
## Dividende je Aktie (EUR)



## Unternehmensumsatz (EUR)



## EBIT (EUR)



Historische Daten: 2023      Erstellt: 23.01.2025 05:16

**RISIKOHINWEIS:** Die Informationen auf dieser Seite dienen ausschließlich zu Informationszwecken und sollten weder als Verkaufsangebot noch als Aufforderung zum Kauf des Wertpapiers oder einer Empfehlung zugunsten des Wertpapiers verstanden werden. Die baha GmbH und die BAWAG P.S.K. Bank für Arbeit und Wirtschaft und Österreichische Postsparkasse Aktiengesellschaft übernehmen trotz sorgfältigster Recherche keinerlei Haftung für die Richtigkeit der angegebenen Daten.

Factsheet erstellt von: www.baha.com