TELES AG ON

Börse: Hamburg	ISIN: DE000A289B07	Währung: EUR	Kurs: 0,35 EUR	Stand: 17.04.2025

Die TELES AG Informationstechnologien ist in den Segmenten Telekommunikation (TELES Carrier Solutions) und Pharma (Apothekenrechenzentrum und Arzneimittelversorger) tätig. TELES Carrier Solutions liefert Digitalisierungslösungen für die Entwicklung und Wartung von Telekommunikationsnetzen an nationale oder internationale Carrier. TELES migriert traditionelle TDM/SDHNetze in All-IP-Netze und bietet cloudbasierte Unified Communication as a Service an. In rund 50 Ländern telefonieren Millionen von Menschen über TELES Produkte miteinander. TELES Pharma vereint das Managen von großen Datenvolumen in der Pharmaindustrie und die Arzneimittelvesorgung. Gemeinsam ist ihnen, die Digitalisierung und die Prozess-Optimierung entlang der pharmazeutischen Wertschöpfungsketten.

Aktuelles KGV	-
Gewinn je Aktie	-0,05
Letzte Dividende je Aktie	-
Aktuelle Dividendenrendite	-
Cash Flow je Aktie	-0,05
Buchwert je Aktie	0,26
Akt. Marktkapitalisierung	47,68 Mil.
EBIT	-0,30 Mil.
EBIT-Marge	-12,00
Industrie	Technologie
Sektor	Hardware
Subsektor	Kommunikationstechnologie
Anschrift	Teles AG Informationstechnologien Ordensmeisterstr. 15-16 D-12099 Berlin www.teles.com
Investor Relations	
IR-Telefon	
IR-Email	IR@teles.com
Hauptaktionäre	Freefloat (38.38%),TRONTEC SOLUTIONS GmbH (22.89%),Dirado Vermögensverwaltungs GmbH (20.43%),Simblion GmbH (12%),Thomas Lüllemann
Streubesitz	38,38%
Vorstand	
Aufsichtsrat	Joachim Schwarzer, Hartmut Brandt, Markus Schmieta
Mitarbeiter	18
Umsatz	2,50 Mil.

Historische Daten: 2021 Erstellt: 22.04.2025 19:28

Wertentwicklung	1M	6M	1J
Performance	-15,05%	-55,70%	-65,69%
Volatilität	4593,75	1728,23	1213,11
Volumen Ø (Stk./Tag)	00	00	01

Aktuelles KGV

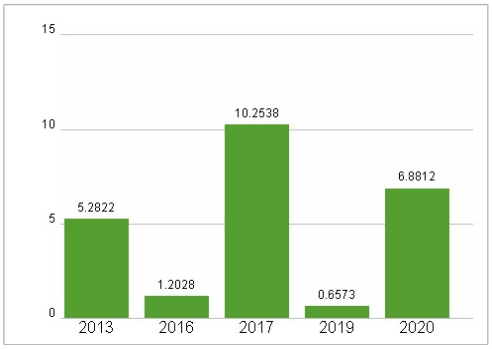

Dividende je Aktie (EUR)

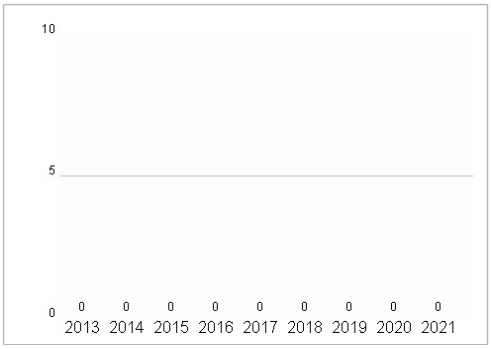

Unternehmensumsatz (EUR)

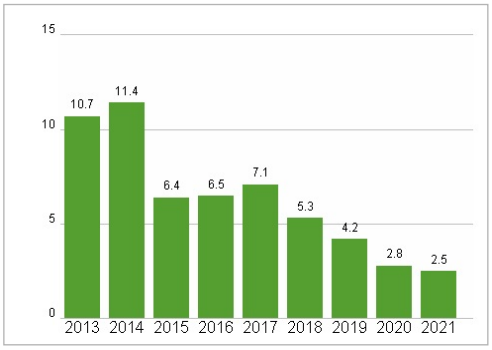

EBIT (EUR)

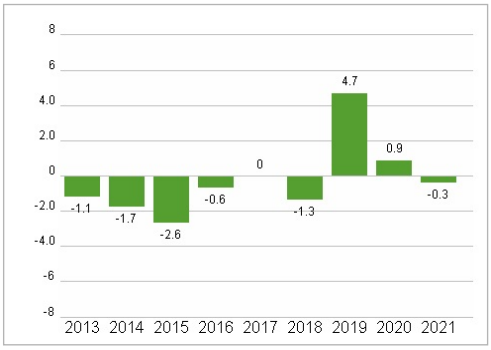

RISIKOHINWEISE: Die Informationen auf dieser Seite dienen ausschließlich zu Informationszwecken und sollten weder als Verkaufsangebot noch als Aufforderung zum Kauf des Wertpapieres oder einer Empfehlung zugunsten des Wertpapieres verstanden werden. Die baha GmbH und die BAWAG P.S.K. Bank für Arbeit und Wirtschaft und Österreichische Postsparkasse Aktiengesellschaft übernehmen trotz sorgfältigster Recherche keinerlei Haftung für die Richtigkeit der angegebenen Daten.
Factsheet erstellt von: www.baha.com