

# SAF-HOLLAND SE INH EO I

Börse: Hannover

ISIN: DE000SAFH001

Währung: EUR

Kurs: 16,98 EUR

Stand: 20.02.2025

SAF-HOLLAND SE ist ein führender globaler Anbieter von Bauteilen und Systemen für die Anhänger-, Auflieger-, Lastkraftwagen-, Sattelzugmaschinen-, Bus- und Wohnmobil-Industrie. Das Produktangebot umfasst Achs- und Fahrwerkssysteme, Sattelkupplungen, Königszapfen, Anhängerkupplungen und Stützwinden. Zu den Kunden zählen neben Original Equipment Manufacturers (OEMs) und Original Equipment Suppliers (OESs) auch Endverbraucher und Service-Zentren. Zusätzlich verfügt das Unternehmen über eigene Forschungs-, Entwicklungs- und Testabteilungen.

Aktuelles KGV	8,63
Gewinn je Aktie	1,76
Letzte Dividende je Aktie	0,85
Aktuelle Dividendenrendite	5,59
Cash Flow je Aktie	4,47
Buchwert je Aktie	10,42
Akt. Marktkapitalisierung	689,99 Mil.
EBIT	163,81 Mil.
EBIT-Marge	7,78

Industrie	Industrie
Sektor	Maschinenbau
Subsektor	-
Anschrift	SAF-HOLLAND SE Hauptstraße 26 D-63856 Bessenbach corporate.safholland.com/de

Investor Relations	Dana Unger
IR-Telefon	+49 (0) 6095 301 949
IR-Email	ir@safholland.de

Hauptaktionäre	TimesSquare Capital (5.19%), Universal Investment Company (5.07%), Kempen Oranje Participaties (5.07%), Union Investment (5.04%), Dimensional...
----------------	--

Streubesitz	32,05%
-------------	--------

Vorstand	Frank Lorenz-Dietz
----------	--------------------

Aufsichtsrat	Martin Kleinschmitt, Carsten Reinhardt, Ingrid Jägering, Matthias Arleth, Jurate Kebylte
--------------	--

Mitarbeiter	5 927
-------------	-------

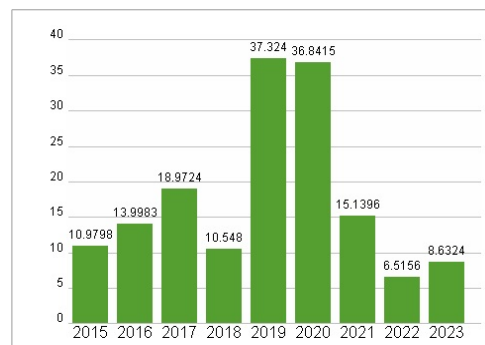
Umsatz	2106,17 Mil.
--------	--------------



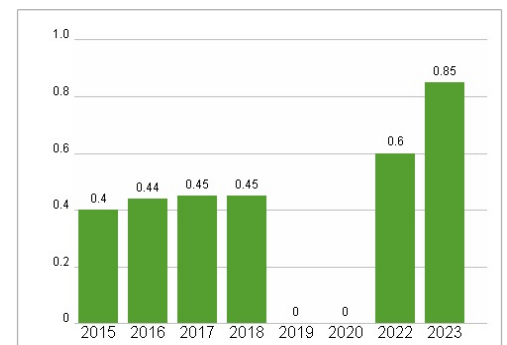
## Wertentwicklung

	1M	6M	1J
Performance	+11,31%	-3,60%	+5,03%
Volatilität	24,78	32,12	35,07
Volumen Ø (Stk./Tag)	09	25	15

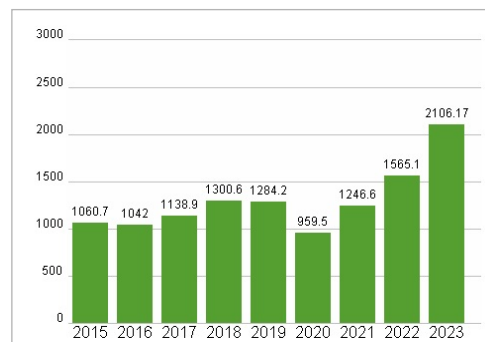
## Aktuelles KGV



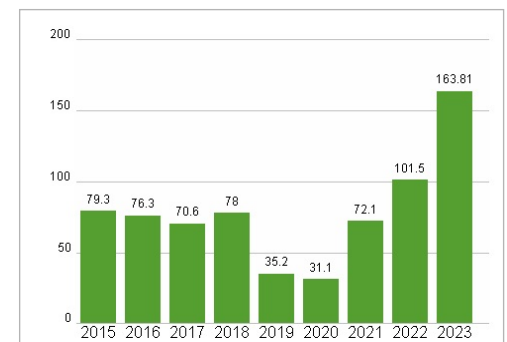
## Dividende je Aktie (EUR)



## Unternehmensumsatz (EUR)



## EBIT (EUR)



Historische Daten: 2023

Erstellt: 22.02.2025 22:20

RISIKOHINWEISE: Die Informationen auf dieser Seite dienen ausschließlich zu Informationszwecken und sollten weder als Verkaufsangebot noch als Aufforderung zum Kauf des Wertpapiers oder einer Empfehlung zugunsten des Wertpapiers verstanden werden. Die baha GmbH und die BAWAG P.S.K. Bank für Arbeit und Wirtschaft und Österreichische Postsparkasse Aktiengesellschaft übernehmen trotz sorgfältigster Recherche keinerlei Haftung für die Richtigkeit der angegebenen Daten.

Factsheet erstellt von: www.baha.com