

# CUREVAC N.V. O.N.

Börse: Düsseldorf

ISIN: NL0015436031

Währung: EUR

Kurs: 2,97 EUR

Stand: 11.07.2024

CureVac ist ein globales biopharmazeutisches Unternehmen auf dem Gebiet der mRNA-Technologie (Boten-RNA, von engl. messenger RNA). Mit seiner Expertise arbeitet CureVac daran, dieses vielseitige Molekül für den medizinischen Einsatz zu entwickeln und zu optimieren. Das Prinzip der proprietären CureVac-Technologie basiert auf der Nutzung von mRNA als Informationsträger, um den menschlichen Körper zur Produktion der entsprechend kodierten Proteine anzuleiten, mit welchen eine Vielzahl von Erkrankungen bekämpft werden können. Das Unternehmen setzt seine Technologien zur Entwicklung von prophylaktischen Impfstoffen, Krebstherapien, Antikörpertherapien und zur Behandlung mit Proteintherapien ein.

Aktuelles KGV	-
Gewinn je Aktie	-2,21
Letzte Dividende je Aktie	-
Aktuelle Dividendenrendite	-
Cash Flow je Aktie	-3,94
Buchwert je Aktie	3,70
Akt. Marktkapitalisierung	5.628,75 Mil.
EBIT	-412,30 Mil.
EBIT-Marge	-400,29

Industrie	Biotechnologie
Sektor	Biotechnologie
Subsektor	Biotechnologie
Anschrift	Curevac N.V. Friedrich-Miescher-Str. 15 DE-72076 Tübingen <a href="https://www.curevac.com/">https://www.curevac.com/</a>

Investor Relations	Dr. Sarah Fakhri
IR-Telefon	+49-7071-9883-1298
IR-Email	<a href="mailto:investors@curevac.com">investors@curevac.com</a>

Hauptaktionäre	-
----------------	---

Streubesitz	-
-------------	---

Vorstand	Pierre Kemula, Dr. Antony Blanc, Dr. Igor Splawski, Dr. Malte Greune, Klaus Edvardsen
----------	------------------------------------------------------------------------------------------

Aufsichtsrat	Baron Jean Stéphenne, Craig A. Tooman, Dr. Chris Tanner, Dr. Friedrich von Bohlen und Halbach, Dr. Mathias Hothum, Dr. Ralf Clemens...
--------------	----------------------------------------------------------------------------------------------------------------------------------------


Mitarbeiter	884
-------------	-----

Umsatz	103,00 Mil.
--------	-------------

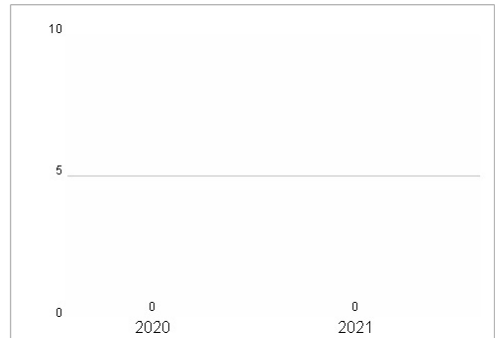


Wertentwicklung	1M	6M	1J
Performance	-13,36%	-16,13%	-66,66%
Volatilität	58,31	73,32	69,98
Volumen Ø (Stk./Tag)	224	391	354

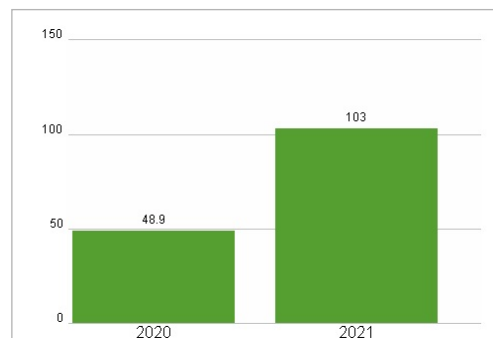
### Aktuelles KGV



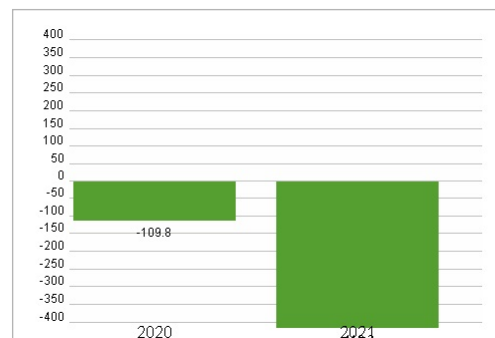
### Dividende je Aktie (EUR)



### Unternehmensumsatz (EUR)



### EBIT (EUR)



Historische Daten: 2021 Erstellt: 14.07.2024 11:51

**RISIKOHINWEIS:** Die Informationen auf dieser Seite dienen ausschließlich zu Informationszwecken und sollten weder als Verkaufsangebot noch als Aufforderung zum Kauf des Wertpapiers oder einer Empfehlung zugunsten des Wertpapiers verstanden werden. Die baha GmbH und die BAWAG P.S.K. Bank für Arbeit und Wirtschaft und Österreichische Postsparkasse Aktiengesellschaft übernehmen trotz sorgfältigster Recherche keinerlei Haftung für die Richtigkeit der angegebenen Daten.

Factsheet erstellt von: [www.baha.com](http://www.baha.com)