

CHRISTIAN DIOR INH. EO 2

Börse: TradeGate ISIN: FR000013043 Währung: EUR Kurs: 595,50 EUR Stand: 20.12.2024

Christian Dior SA ist ein weltweit tätiger Luxusgüter-Konzern. Christian Dior SA Vermögenswerte bestehen hauptsächlich aus Investitionen in die Christian Dior Couture (100% der Anteile) und in LVMH (40,90% der Anteile). Die Geschäftsfelder der Unternehmensgruppe sind in Christian Dior Couture, Weine und Spirituosen, Mode und Lederwaren, Parfums und Kosmetikartikel, Uhren und Schmuck und Selective Retailing gegliedert. Neben dem eigenen Label Dior, umfasst das Markenportfolio mehr als 60 Prestige-Marken, die durch seine wichtigste Tochtergesellschaft LVMH Moët Hennessy Louis Vuitton vertrieben werden. Dazu zählen bekannte Marken wie Bulgari, Louis Vuitton, Givenchy, Kenzo, Donna Karan, Fendi, TAG Heuer, Hublot, Guerlain, Moët & Chandon, Veuve Clicquot und Hennessy. Die Geschichte des Unternehmens geht bis 1946 zurück, als Christian Dior, unterstützt von Marcel Boussac, sein erstes eigenes Couture-Geschäft in Paris gründete. Heute ist die Gruppe weltweit bekannt und mit seinem Vertriebs- und Retail-Netzwerk global präsent. Hauptaktionärin der Gesellschaft ist die Aktionärsgruppe Semyrhamis SA zusammen mit der Familie Arnault. Christian Dior SA hat seinen Hauptsitz in Paris, Frankreich.

Aktuelles KGV	20,25
Gewinn je Aktie	34,94
Letzte Dividende je Aktie	13,00
Aktuelle Dividendenrendite	1,84
Cash Flow je Aktie	101,97
Buchwert je Aktie	119,32
Akt. Marktkapitalisierung	127.640,49 Mil.
EBIT	22554,00 Mil.
EBIT-Marge	26,18
Industrie	Konsumgüter
Sektor	Textil
Subsektor	Bekleidung/Stoffe
Anschrift	Christian Dior S.A. 30 avenue Montaigne F-75008 Paris https://www.dior.com/
Investor Relations	Virginie Brisac
IR-Telefon	+33-1-4413-2655
IR-Email	vbrisac@groupearnault.fr
Hauptaktionäre	Groupe Familial Arnault (97.5%)
Streubesitz	-
Vorstand	
Aufsichtsrat	Bernard Arnault, Antoine Arnault, Christian de Labriffe, Delphine Arnault, Hélène Desmarais, Maria Luisa Loro Piana, Nicolas Bazire...
Mitarbeiter	-
Umsatz	86153,00 Mil.

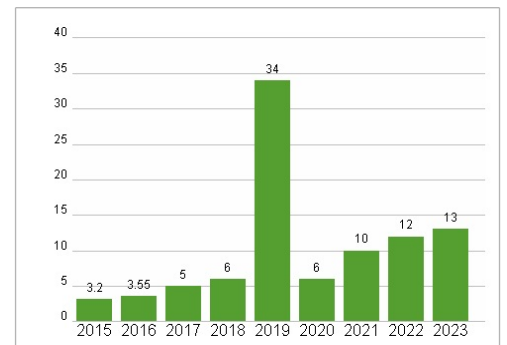


Wertentwicklung	1M	6M	1J
Performance	+7,99%	-12,63%	-15,90%
Volatilität	22,40	30,93	27,47
Volumen Ø (Stk./Tag)	61	80	67

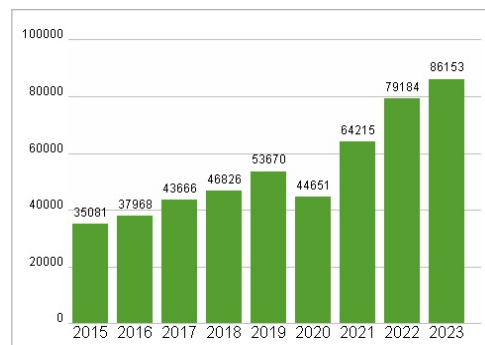
Aktuelles KGV



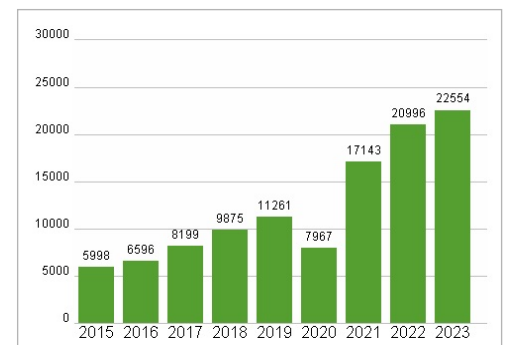
Dividende je Aktie (EUR)



Unternehmensumsatz (EUR)



EBIT (EUR)



Historische Daten: 2023 Erstellt: 23.12.2024 18:24

RISIKOHINWEIS: Die Informationen auf dieser Seite dienen ausschließlich zu Informationszwecken und sollten weder als Verkaufsangebot noch als Aufforderung zum Kauf des Wertpapiers oder einer Empfehlung zugunsten des Wertpapiers verstanden werden. Die baha GmbH und die BAWAG P.S.K. Bank für Arbeit und Wirtschaft und Österreichische Postsparkasse Aktiengesellschaft übernehmen trotz sorgfältigster Recherche keinerlei Haftung für die Richtigkeit der angegebenen Daten.

Factsheet erstellt von: www.baha.com