

GECINA S.A. INH. EO 7,50

Börse: TradeGate

ISIN: FR0010040865

Währung: EUR

Kurs: 97,15 EUR

Stand: 11.11.2024

Gecina S.A., mit Firmensitz in Paris, Frankreich, ist eine Immobiliengesellschaft. Die Geschäftsaktivitäten der Unternehmensgruppe sind in die Divisionen Economic (Büros) und Demographic (Wohnimmobilien und Studentenapartment) strukturiert. Der Immobilienbesitz von Gecina befindet sich hauptsächlich in der Region von Paris.

Aktuelles KGV	-
Gewinn je Aktie	-23,31
Letzte Dividende je Aktie	5,30
Aktuelle Dividendenrendite	4,81
Cash Flow je Aktie	6,98
Buchwert je Aktie	138,03
Akt. Marktkapitalisierung	8.441,46 Mil.
EBIT	-1614,04 Mil.
EBIT-Marge	-242,04
Industrie	Finanzdienstleister

Sektor	Immobilien
Subsektor	Immobilien
Anschrift	Gecina S.A. 14-16, rue des Capucines F-75002 Paris www.gecina.fr/en

Investor Relations	Virginie Sterling
IR-Telefon	+33-1-4040-6248
IR-Email	ir@gecina.fr

Hauptaktionäre	Freefloat (58%),Ivanhoe Cambridge (15.1%),Credit Agricole Assurances - Predica (13.7%),Norges Bank (9.4%),eigene Aktien (3.8%)
----------------	--

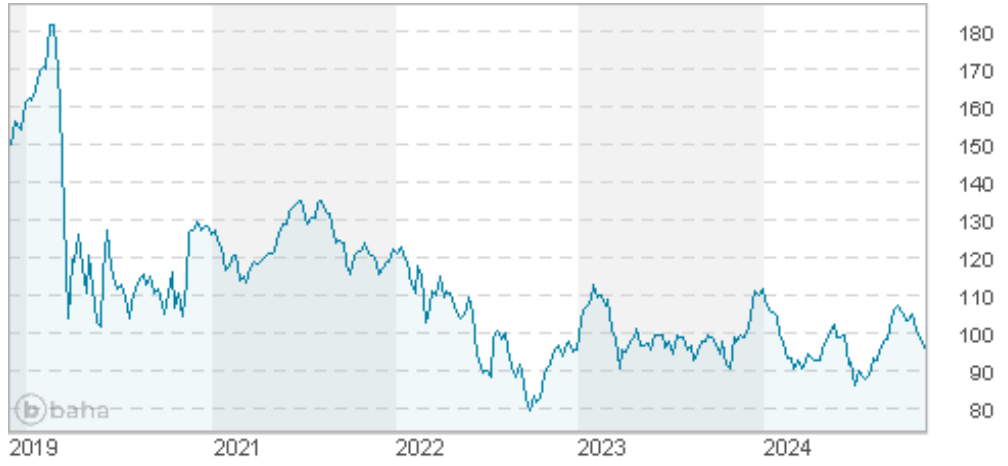
Streubesitz	58,00%
-------------	--------

Vorstand	Nicolas Dutreuil, Christine Harné, Cyril Mescheriakoff, Elena Minardi, Frédéric Vern, Julien Landfried, Pierre-Emmanuel Bandioli, Romain...
----------	---

Aufsichtsrat	Jérôme Brunel, Bernard Carayon, Carole Le Gall, Claude Gendron, Dominique Dudan, Gabrielle Gauthey, Inès Reinmann-Topfer, Jacques-Yves...
--------------	---

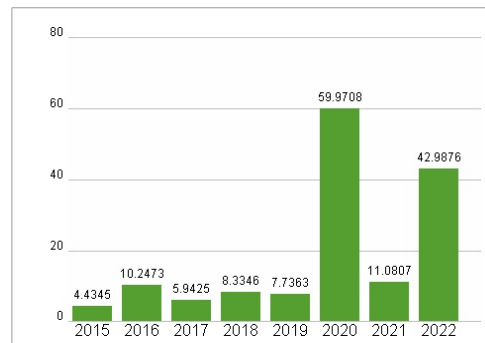
Mitarbeiter	471
-------------	-----

Umsatz	666,84 Mil.
--------	-------------

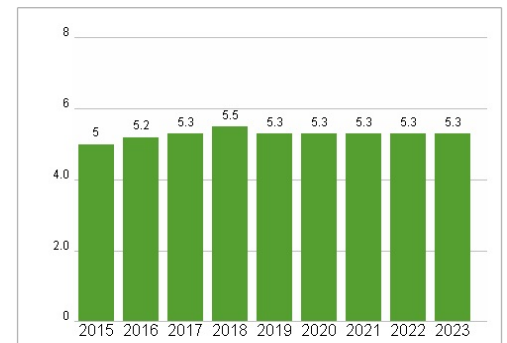


Wertentwicklung	IM	6M	IJ
Performance	-7,95%	-5,00%	-2,26%
Volatilität	25,28	22,91	21,74
Volumen Ø (Stk./Tag)	38	119	91

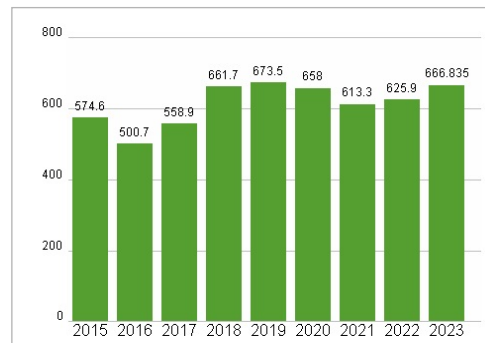
Aktuelles KGV



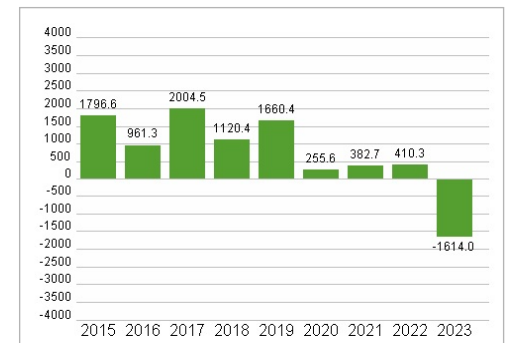
Dividende je Aktie (EUR)



Unternehmensumsatz (EUR)



EBIT (EUR)



Historische Daten: 2023

Erstellt: 13.11.2024 11:17

RISIKOHINWEISE: Die Informationen auf dieser Seite dienen ausschließlich zu Informationszwecken und sollten weder als Verkaufsangebot noch als Aufforderung zum Kauf des Wertpapiers oder einer Empfehlung zugunsten des Wertpapiers verstanden werden. Die baha GmbH und die BAWAG P.S.K. Bank für Arbeit und Wirtschaft und Österreichische Postsparkasse Aktiengesellschaft übernehmen trotz sorgfältigster Recherche keinerlei Haftung für die Richtigkeit der angegebenen Daten.

Factsheet erstellt von: www.baha.com