

# GEELY AUTO. HLDGS HD-,02

Börse: TradeGate

ISIN: KYG3777B1032

Währung: EUR

Kurs: 1,89 EUR

Stand: 20.12.2024

Geely Automobile Holdings Limited ist ein chinesischer Automobilhersteller, der sich auf die Entwicklung, die Produktion und den Vertrieb von Personenkraftwagen konzentriert. Der wichtigste Markt ist China, aber auch der Mittlere Osten, Osteuropa sowie Zentral- und Südafrika werden für Geely immer bedeutender. Zum Portfolio zählen 30 Komplettmodelle sowie eine durchgehend erreichbare Service-Hotline und knapp 1.000 Werkstätten in China; im Ausland hält das Unternehmen weitere 500 Verkaufs- und Serviceeinrichtungen.

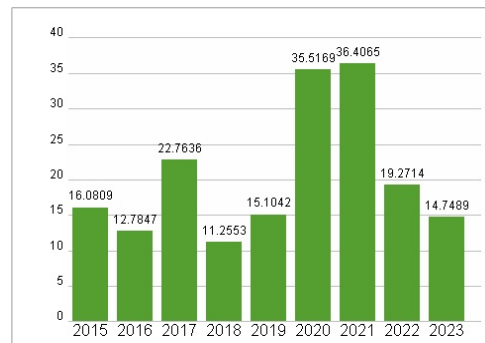
Aktuelles KGV	14,75
Gewinn je Aktie	0,53
Letzte Dividende je Aktie	0,20
Aktuelle Dividendenrendite	2,57
Cash Flow je Aktie	2,22
Buchwert je Aktie	8,00
Akt. Marktkapitalisierung	78.293,11 Mil.
EBIT	0,00 Mil.
EBIT-Marge	-
Industrie	Konsumgüter
Sektor	Automobil und Zulieferer
Subsektor	Autoproduzenten
Anschrift	Geely Automobile Holdings Limited Room 2301, 23/F, Great Eagle Centre, 23 Harbour Hong Kong-Wanchai www.geelyauto.com.hk/en/
Investor Relations	
IR-Telefon	+852-2891-4628
IR-Email	prime@primeintl.com.hk
Hauptaktionäre	Shu Fu Li (42.15%)
Streubesitz	50,95%
Vorstand	Dai Qing, Cheung Chung Yan, David, Poon Chi Kit, Chiu Yeung, Adolph
Aufsichtsrat	Li Shu Fu, Li Dong Hui, Daniel, Gui Sheng Yue, Wei Mei, Gan Jia yue, An Qing Heng, Wang Yang, Gao Jie, Mao Jian Ming, Moosa, Yu Li...
Mitarbeiter	60 000
Umsatz	179203,59 Mil.



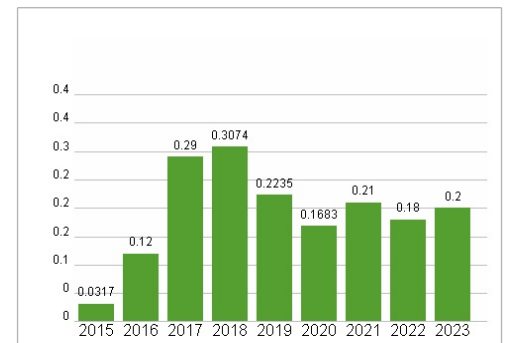
## Wertentwicklung

	1M	6M	1J
Performance	+17,04%	+72,80%	+103,49%
Volatilität	47,42	52,63	44,80
Volumen Ø (Stk./Tag)	386 713	430 329	354 237

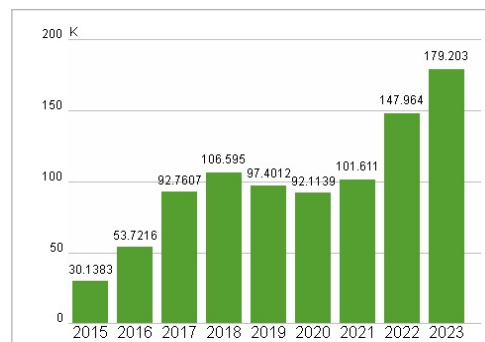
## Aktuelles KGV



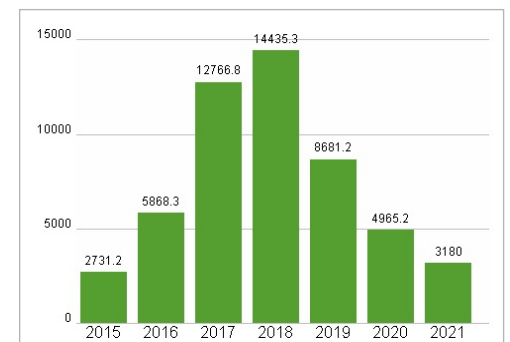
## Dividende je Aktie (CNY)



## Unternehmensumsatz (CNY)



## EBIT (CNY)



Historische Daten: 2023

Erstellt: 23.12.2024 16:25

RISIKOHINWEIS: Die Informationen auf dieser Seite dienen ausschließlich zu Informationszwecken und sollten weder als Verkaufsangebot noch als Aufforderung zum Kauf des Wertpapiers oder einer Empfehlung zugunsten des Wertpapiers verstanden werden. Die baha GmbH und die BAWAG P.S.K. Bank für Arbeit und Wirtschaft und Österreichische Postsparkasse Aktiengesellschaft übernehmen trotz sorgfältigster Recherche keinerlei Haftung für die Richtigkeit der angegebenen Daten.

Factsheet erstellt von: www.baha.com