

NEXUS AG O.N.

Börse: Baader Bank (Baadex) ISIN: DE0005220909 Währung: EUR Kurs: 68,70 EUR Stand: 20.02.2025

Die NEXUS AG ist ein europaweit führender Softwareanbieter im Gesundheitswesen. Die Softwarelösungen der Gesellschaft unterstützen Kunden insbesondere bei der Beschaffung von Informationen sowie bei der medizinischen Dokumentation. Bei der Produktentwicklung liegt der Fokus auf einer einfachen und schnellen Anwendung durch den Nutzer. Neben integrierten Gesamtlösungen arbeitet NEXUS auch als Lösungsanbieter für Healthcare-IT. Dabei bietet das Unternehmen Lösungen für alle Anforderungen von Gesundheitseinrichtungen an moderne Softwaresystemen: vom Patientenmanagement, medizinischen Fachlösungen mit allen Abrechnungsmodalitäten bis hin zum Qualitäts- und Organisationsmanagement. Mit den IT-Services bietet NEXUS eine weitere Kombination aus Systemintegration, Betrieb und Betreuung verschiedener Applikationen.

Aktuelles KGV	42,38
Gewinn je Aktie	1,39
Letzte Dividende je Aktie	0,21
Aktuelle Dividendenrendite	0,36
Cash Flow je Aktie	1,76
Buchwert je Aktie	14,78
Akt. Marktkapitalisierung	1.018,55 Mil.
EBIT	31,87 Mil.
EBIT-Marge	13,20

Industrie	Technologie
Sektor	IT-Dienstleistungen
Subsektor	IT Consulting und Dienstleistungen
Anschrift	NEXUS AG Irmastraße 1 D-78166 Donaueschingen de.nexus-ag.de

Investor Relations	
IR-Telefon	
IR-Email	ir@nexus-ag.de

Hauptaktionäre	Luxempart (10.06%), Brown Capital Management LLC (9.18%), FMR LLC (9.11%), GUB Venture Capital GmbH & Co. KG aA (5.96%), Allianz Global...
----------------	--

Streubesitz	-
Vorstand	Edgar Kuner, Ralf Heilig

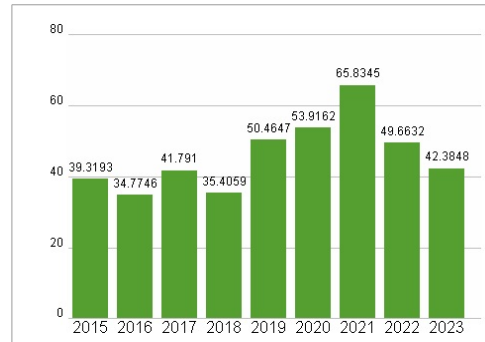
Aufsichtsrat	Dr. Hans-Joachim König, Dr. Dietmar Kubis, Prof. Dr. Felicia Mechtild Rosenthal, Rolf Wöhrle, Florian Herger, Juergen Rottler
--------------	---

Mitarbeiter	1 690
Umsatz	241,46 Mil.

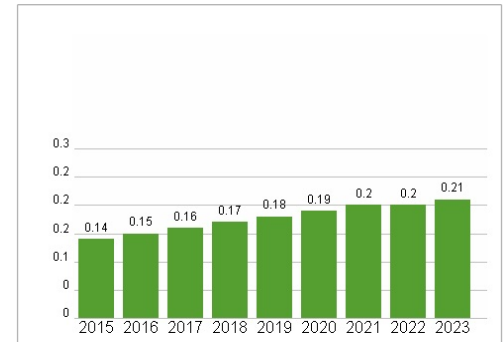


Wertentwicklung	1M	6M	1J
Performance	-0,29%	+35,50%	+19,06%
Volatilität	5,87	60,67	47,58
Volumen Ø (Stk./Tag)	00	00	00

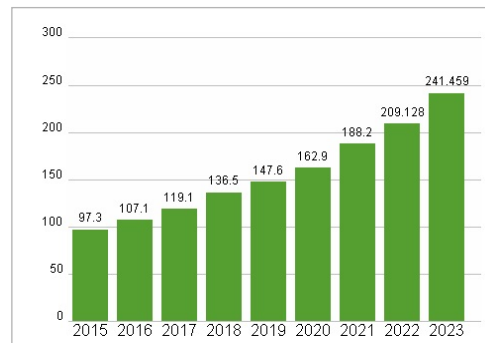
Aktuelles KGV



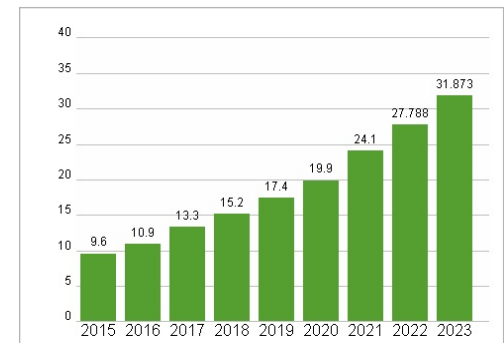
Dividende je Aktie (EUR)



Unternehmensumsatz (EUR)



EBIT (EUR)



Historische Daten: 2023 Erstellt: 23.02.2025 19:51

RISIKOHINWEIS: Die Informationen auf dieser Seite dienen ausschließlich zu Informationszwecken und sollten weder als Verkaufsangebot noch als Aufforderung zum Kauf des Wertpapiers oder einer Empfehlung zugunsten des Wertpapiers verstanden werden. Die baha GmbH und die BAWAG P.S.K. Bank für Arbeit und Wirtschaft und Österreichische Postsparkasse Aktiengesellschaft übernehmen trotz sorgfältigster Recherche keinerlei Haftung für die Richtigkeit der angegebenen Daten.

Factsheet erstellt von: www.baha.com