

# SMA SOLAR TECHNOLOG.AG

Börse: Hannover

ISIN: DE000A0DJ6J9

Währung: EUR

Kurs: 26,76 EUR

Stand: 17.07.2024

Die SMA Solar Technology AG entwickelt, produziert und vertreibt Komponenten für die Photovoltaikindustrie. Die Unternehmensgruppe konzentriert sich dabei auf die Herstellung von Solarwechselrichtern. Diese werden benötigt, um den aus Solarmodulen erzeugten Gleichstrom in Wechselstrom umzuwandeln, der ins Stromnetz eingespeist werden kann. Das Angebotsspektrum ist dabei nicht auf einzelne Modultypen oder Leistungsgrößen beschränkt, sondern an sämtliche auf dem Markt erhältliche Typen anpassbar. Neben Wechselrichtern für netzgekoppelte Anwendungen werden auch Wechselrichter für den Insel- und Backup-Betrieb angeboten. Zum Portfolio gehören außerdem Produkte zur Überwachung und zum Energiemanagement von PV-Anlagen. Darüber hinaus bietet SMA Serviceleistungen wie die Unterstützung bei der Installation und Inbetriebnahme, einen Geräte-Austauschservice sowie eine kostenlose Service-Hotline. In speziellen Schulungen werden zudem Anlagenplaner, Installateure oder Elektrofachkräfte geschult.

Aktuelles KGV	9,31
Gewinn je Aktie	6,50
Letzte Dividende je Aktie	-
Aktuelle Dividendenrendite	-
Cash Flow je Aktie	4,06
Buchwert je Aktie	19,77
Akt. Marktkapitalisierung	2.101,09 Mil.
EBIT	269,50 Mil.
EBIT-Marge	14,15

Industrie Industrie

Sektor Diversifizierte Industriunternehmen

Subsektor Diversifizierte Industriunternehmen

Anschrift SMA Solar Technology AG  
Sonnenallee 1  
D-34266 Niestetal  
www.sma.de

Investor Relations

IR-Telefon

IR-Email

ir@SMA.de

Hauptaktionäre

other shareholders (43.61%),SMA founders, their families and trusts (36.39%),Danfoss (20%)

Streubesitz 17,88%

Vorstand

Barbara Gregor

Aufsichtsrat

Uwe Kleinkauf , Kim Fausing, Roland Bent, Alexa Hergenröther, Ilonka Nussbaumer, Jan-Henrik Supady, Martin Breul , Johannes Häde, Yvonne...

Mitarbeiter 4 377

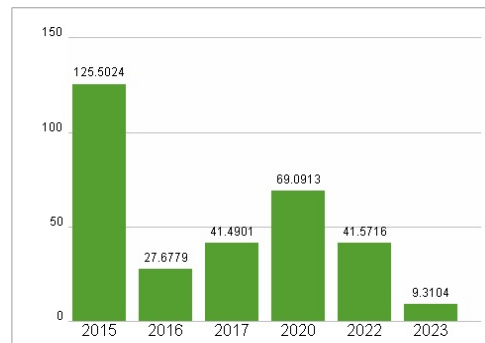
Umsatz 1904,05 Mil.



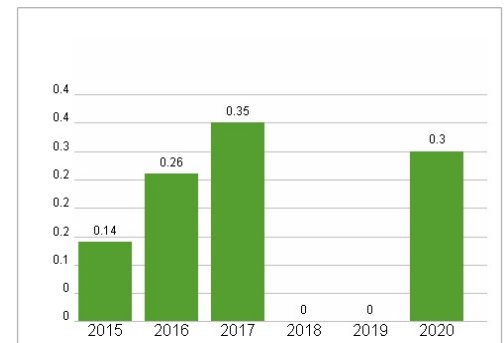
## Wertentwicklung

	1M	6M	1J
Performance	-37,49%	-43,32%	-71,32%
Volatilität	99,80	61,64	55,94
Volumen Ø (Stk./Tag)	53	16	16

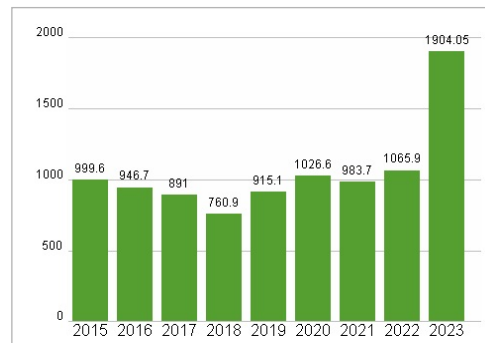
## Aktuelles KGV



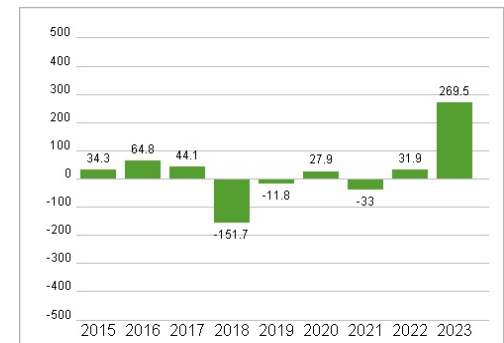
## Dividende je Aktie (EUR)



## Unternehmensumsatz (EUR)



## EBIT (EUR)



Historische Daten: 2023

Erstellt: 18.07.2024 11:02

RISIKOHINWEISE: Die Informationen auf dieser Seite dienen ausschließlich zu Informationszwecken und sollten weder als Verkaufsangebot noch als Aufforderung zum Kauf des Wertpapiers oder einer Empfehlung zugunsten des Wertpapiers verstanden werden. Die baha GmbH und die BAWAG P.S.K. Bank für Arbeit und Wirtschaft und Österreichische Postsparkasse Aktiengesellschaft übernehmen trotz sorgfältigster Recherche keinerlei Haftung für die Richtigkeit der angegebenen Daten.

Factsheet erstellt von: www.baha.com