

ANGLO AMERICAN DL-,54945

Börse: Hamburg

ISIN: GB00B1XZS820

Währung: EUR

Kurs: 29,21 EUR

Stand: 20.02.2025

Anglo American zählt weltweit zu den größten Minenbetreibern. Zu den geförderten Produkten gehören Eisenerz, Mangan, Kohle, Kupfer und Nickel. Im Mineralienbereich gehört das Unternehmen zu den führenden Förderern von Diamanten. Außerdem gilt es als größter Platinförderer weltweit. Produktionsstätten befinden sich in Asien, Afrika, Australien, Nord- und Südamerika und Europa. Die Tätigkeiten von Anglo American umfassen neben der Förderung, Aufbereitung und Verhüttung der Bodenschätze auch die Erschließung neuer Förderstandorte und die Entwicklung neuer Technologien.

| | |
|----------------------------|---|
| Aktuelles KGV | 118,63 |
| Gewinn je Aktie | 0,21 |
| Letzte Dividende je Aktie | 0,96 |
| Aktuelle Dividendenrendite | 3,82 |
| Cash Flow je Aktie | 4,86 |
| Buchwert je Aktie | 18,73 |
| Akt. Marktkapitalisierung | 33.573,21 Mil. |
| EBIT | 4182,00 Mil. |
| EBIT-Marge | 13,64 |
| Industrie | Rohstoffe |
| Sektor | Minen und Metalle |
| Subsektor | - |
| Anschrift | Anglo American plc 17 Charterhouse Street London EC1N 6RA www.angloamerican.com/ |
| Investor Relations | Paul Galloway |
| IR-Telefon | +44-207-968-8718 |
| IR-Email | investorrelations@angloamerican.co.uk |
| Hauptaktionäre | Public Investment Corporation (6.86%), BlackRock Inc (6.05%), Tarr Investment Holdings (RF) Proprietary Limited (3.37%), Epoch Two Investment |
| Streubesitz | - |
| Vorstand | John Heasley, Al Cook, Alison Atkinson, Helena Nonka, Matt Daley, Matt Walker, Monique Carter, Richard Price, Ruben Fernandes, Themba... |
| Aufsichtsrat | Stuart Chambers, Duncan Wanblad, John Heasley, Ian Tyler, Anne Wade, Hilary Maxson, Hixonia Nyasulu, Ian Ashby, Magali Anderson, Monique Carter |
| Mitarbeiter | 90 000 |
| Umsatz | 30652,00 Mil. |

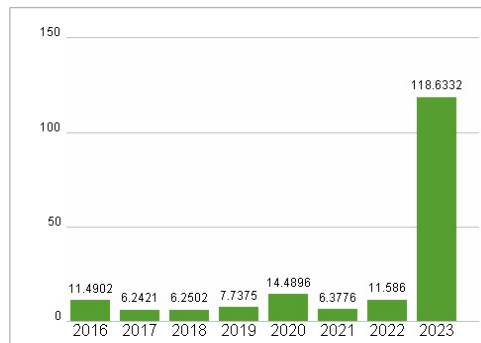
NON-DIARY WARRANT



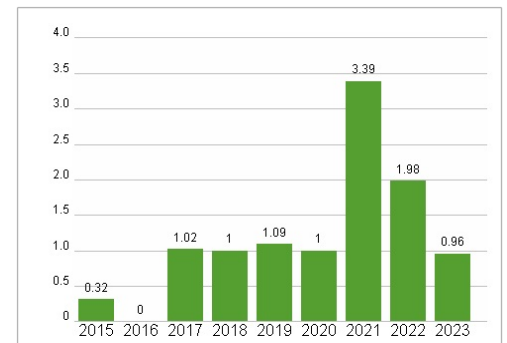
Wertentwicklung

| | 1M | 6M | 1J |
|----------------------|--------|---------|---------|
| Performance | -1,79% | +11,50% | +40,72% |
| Volatilität | 37,00 | 36,04 | 41,54 |
| Volumen Ø (Stk./Tag) | 89 | 40 | 49 |

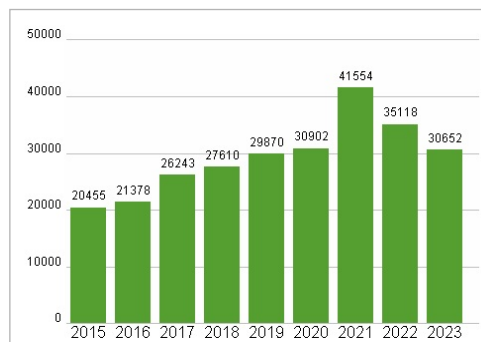
Aktuelles KGV



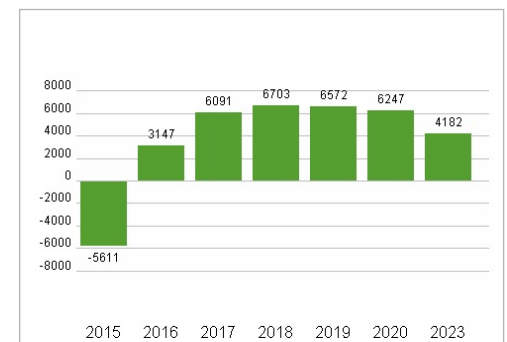
Dividende je Aktie (USD)



Unternehmensumsatz (USD)



EBIT (USD)



Historische Daten: 2023 Erstellt: 23.02.2025 11:18

RISIKOHINWEISE: Die Informationen auf dieser Seite dienen ausschließlich zu Informationszwecken und sollten weder als Verkaufsangebot noch als Aufforderung zum Kauf des Wertpapiers oder einer Empfehlung zugunsten des Wertpapiers verstanden werden. Die baha GmbH und die BAWAG P.S.K. Bank für Arbeit und Wirtschaft und Österreichische Postsparkasse Aktiengesellschaft übernehmen trotz sorgfältigster Recherche keinerlei Haftung für die Richtigkeit der angegebenen Daten. Factsheet erstellt von: www.baha.com