

# AVALONBAY COMM. DL-,01

Börse: gettex

ISIN: US0534841012

Währung: EUR

Kurs: 213,55 EUR

Stand: 20.12.2024

AvalonBay Communities, Inc. ist eine US-amerikanische Immobilieninvestmentgesellschaft, die in den Bereichen Entwicklung, Sanierung, Ankauf und Verwaltung von hochwertigen Apartmentanlagen und Mehrfamilienwohnungen mit Markteintrittsbarrieren tätig ist. Das Unternehmen besitzt beziehungsweise verfügt über Anteile an unzähligen Wohnanlagen mit über 82.800 Wohneinheiten sowie über Rechte für zukünftige Entwicklungen. Charakteristisch für diese Wohnanlagen mit Marktzugangsbeschränkungen sind vor allem ungeklärte Anspruchsberechtigung sowie das allgemein begrenzte Angebot an neuen Wohnungen.

Aktuelles KGV	28,63
Gewinn je Aktie	6,54
Letzte Dividende je Aktie	6,60
Aktuelle Dividendenrendite	3,53
Cash Flow je Aktie	10,98
Buchwert je Aktie	82,97
Akt. Marktkapitalisierung	26.589,98 Mil.
EBIT	0,00 Mil.
EBIT-Marge	-

Industrie	Finanzdienstleister
Sektor	Besondere Finanzdienstleister
Subsektor	-

**Anschrift**  
 AvalonBay Communities Inc.  
 4040 Wilson Blvd, Suite 1000  
 Arlington, Virginia 22203, USA  
[www.avalonbay.com](http://www.avalonbay.com)

**Investor Relations** Jason Reilley  
**IR-Telefon** +1-703-317-4681  
**IR-Email**  
[investor\\_relations@avalonbay.com](mailto:investor_relations@avalonbay.com)

**Hauptaktionäre**  
 Vanguard Group (15.89%), BlackRock Inc. (11.46%), State Street Corporation (6.96%), NORGES BANK (4.77%), PRICE T ROWE ASSOCIATES INC

**Streubesitz** 98,20%

**Vorstand**  
 Kevin O'Shea, Edward M. Schulman, Joanne M. Lockridge, Matthew H. Birenbaum, Sean J. Breslin

**Aufsichtsrat**  
 Timothy J. Naughton, Glyn F. Aepfel, Terry S. Brown, Ronald L. Havner Jr., Stephen P. Hills, Christopher B. Howard, Richard J. Lieb...

**Mitarbeiter** -  
**Umsatz** 2767,91 Mil.



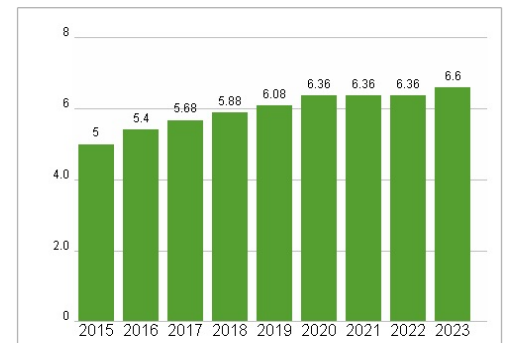
## Wertentwicklung

	1M	6M	1J
Performance	-4,51%	+10,54%	+24,75%
Volatilität	16,18	17,86	16,71
Volumen Ø (Stk./Tag)	14	07	06

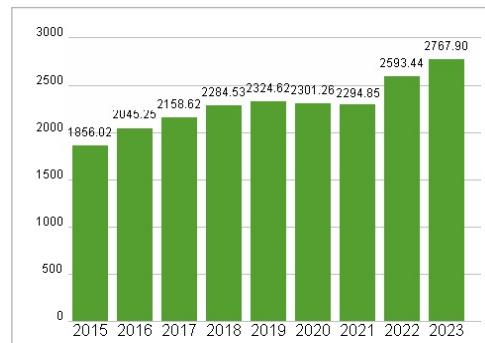
## Aktuelles KGV




## Dividende je Aktie (USD)



## Unternehmensumsatz (USD)



## EBIT (USD)



Historische Daten: 2023

Erstellt: 24.12.2024 19:29