

# BROADCOM INC. DL-,001

Börse: Hannover

ISIN: US11135F1012

Währung: EUR

Kurs: 156,84 EUR

Stand: 21.11.2024

Broadcom Inc. ist ein Anbieter von integrierten Schaltkreisen für Netzwerkanwendungen. Das Unternehmen produziert hochintegrierte Chips, die die Breitbandkommunikation sowie die Übertragung von Audio, Video und Daten ermöglichen. Broadcom bietet komplette System-on-a-Chip-Lösungen und damit verwandte Hardware- und Softwareanwendungen für jede Art von Breitbandkommunikation. Die Produktpalette umfasst Lösungen für Digitalkabel-, Satelliten- oder Internet-Protokolle, Set-Top-Boxen, HDTV-Geräte, Smartphones, GPS wie auch Kabel- oder DSL-Modems und Chips für die Mobilfunkkommunikation. Das Unternehmen entstand 2016 durch den Zusammenschluss der amerikanischen Broadcom Corporation mit der in Singapur sitzenden Avago Technologies Ltd.

Aktuelles KGV	27,87
Gewinn je Aktie	3,01
Letzte Dividende je Aktie	1,84
Aktuelle Dividendenrendite	2,19
Cash Flow je Aktie	3,86
Buchwert je Aktie	5,12
Akt. Marktkapitalisierung	392.470,33 Mil.
EBIT	16207,00 Mil.
EBIT-Marge	45,25
Industrie	Technologie
Sektor	Hardware
Subsektor	Halbleiter

**Anschrift**  
Broadcom Inc.  
1320 Ridder Park Drive  
San Jose, California 95131  
www.broadcom.com

**Investor Relations**  
IR-Telefon  
IR-Email  
investor.relations@broadcom.com

**Hauptaktionäre**  
Vanguard Group Inc (9.59%), Blackrock Inc. (7.49%), Capital World Investors (5.57%), Capital International Investors (4.51%), State Street...

**Streubesitz** 60,30%

**Vorstand**  
Kirsten Spears, Alan Davidson, Dr. Charlie Kawwas, Dr. Yuan Xing Lee, Ivy Pong, Jill Turner, Mark Brazeal

**Aufsichtsrat**  
Dr. Henry Samueli, Check Kian Low, Diane M. Bryant, Eddy Hartenstein, Gayla J. Delly, Harry L. You, Hock E. Tan, Justine F. Page, Raul...

**Mitarbeiter** -

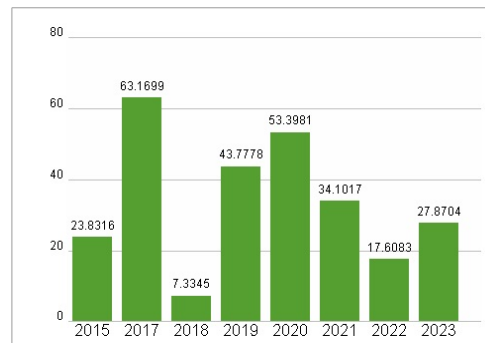
**Umsatz** 35819,00 Mil.



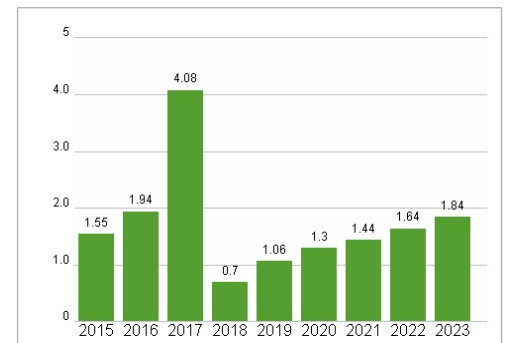
### Wertentwicklung

	1M	6M	1J
Performance	-5,64%	+20,98%	+75,72%
Volatilität	36,44	59,36	48,98
Volumen Ø (Stk./Tag)	07	20	13

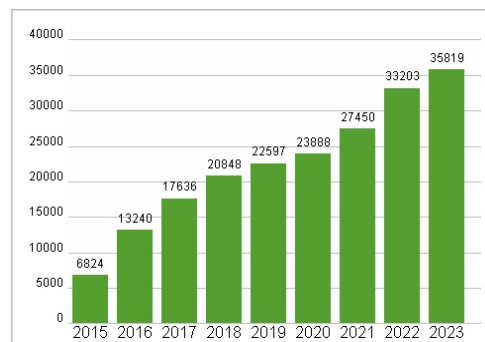
### Aktuelles KGV



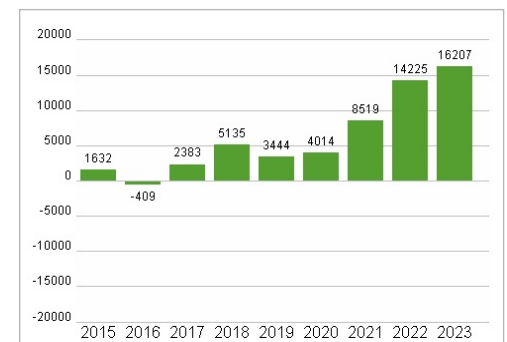
### Dividende je Aktie (USD)



### Unternehmensumsatz (USD)



### EBIT (USD)



Historische Daten: 2023

Erstellt: 22.11.2024 14:34

**RISIKOHINWEIS:** Die Informationen auf dieser Seite dienen ausschließlich zu Informationszwecken und sollten weder als Verkaufsangebot noch als Aufforderung zum Kauf des Wertpapiers oder einer Empfehlung zugunsten des Wertpapiers verstanden werden. Die baha GmbH und die BAWAG P.S.K. Bank für Arbeit und Wirtschaft und Österreichische Postsparkasse Aktiengesellschaft übernehmen trotz sorgfältigster Recherche keinerlei Haftung für die Richtigkeit der angegebenen Daten.

Factsheet erstellt von: www.baha.com