

CORNING INC. DL -,50

Börse: Hannover ISIN: US2193501051 Währung: EUR Kurs: 41,01 EUR Stand: 07.03.2025

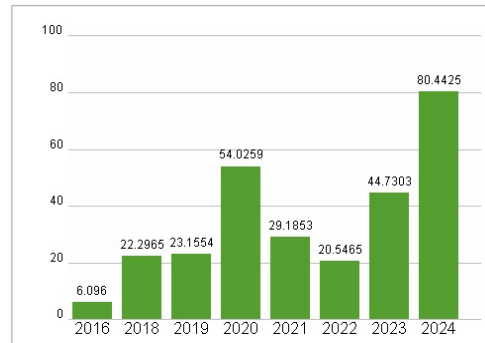
Corning Incorporated ist weltweiter Marktführer in der Herstellung von Spezialgläsern und Keramik. Das Unternehmen blickt auf 160 Jahre Erfahrung in den Bereichen Materialwirtschaft und Prozessentwicklung zurück. Corning stellt Schlüsselkomponenten her, die in Hochtechnologiesystemen der Unterhaltungselektronik, der mobilen Abgaskontrolle, Telekommunikation und Biowissenschaft eingesetzt werden. Die Produkte umfassen Glassubstrate für LCD-Fernsehergeräte, Computermonitore und Laptops, Keramiksubstrate und Filter für mobile Abgaskontrolle, Glasfaserkabel, Kabel, Hardware und Ausrüstung für Telekommunikationsnetzwerke, optische Biosensoren für die Medikamentenforschung und weitere Optik- und Spezialglaslösungen für eine Reihe von Industriezweigen einschließlich Halbleitertechnik, Raumfahrt, Verteidigung, Astronomie und Messtechnik.

| | |
|----------------------------|---|
| Aktuelles KGV | 80,44 |
| Gewinn je Aktie | 0,59 |
| Letzte Dividende je Aktie | 1,12 |
| Aktuelle Dividendenrendite | 2,36 |
| Cash Flow je Aktie | 2,26 |
| Buchwert je Aktie | 12,92 |
| Akt. Marktkapitalisierung | 40.703,92 Mil. |
| EBIT | 1135,00 Mil. |
| EBIT-Marge | 8,65 |
| Industrie | Industrie |
| Sektor | Maschinenbau |
| Subsektor | - |
| Anschrift | Corning Inc. One Riverfront Plaza Corning NY 14831, USA www.corning.com |
| Investor Relations | Ann H. S. Nicholson |
| IR-Telefon | +1-607-974-6716 |
| IR-Email | irinfo@corning.com |
| Hauptaktionäre | Vanguard Group Inc (11.66%), Blackrock Inc. (7.4%), State Street Corporation (4.04%), Wellington Management Group, LLP (2.24%) |
| Streubesitz | 73,41% |
| Vorstand | Dr. Jaymin Amin, John Bayne, Stefan Becker, Michael A. Bell, Martin J. Curran, Dr. Jeffrey Evenson, Li Fang, Lawrence D. McRae, Eric... |
| Aufsichtsrat | Leslie A. Brun, Donald W. Blair, Stephanie A. Burns, Richard T. Clark, Pamela J. Craig, Robert F. Cummings Jr., Deborah A. Henretta... |
| Mitarbeiter | - |
| Umsatz | 13118,00 Mil. |

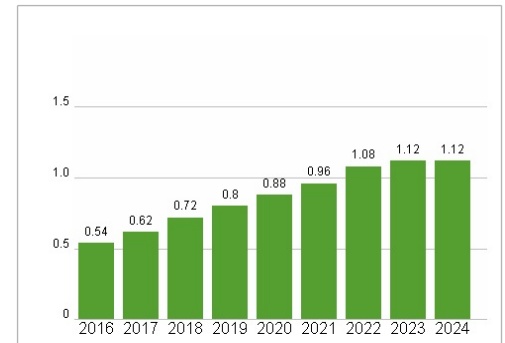


| Wertentwicklung | 1M | 6M | 1J |
|----------------------|---------|---------|---------|
| Performance | -18,89% | +11,48% | +40,26% |
| Volatilität | 38,20 | 31,53 | 36,65 |
| Volumen Ø (Stk./Tag) | 00 | 01 | 01 |

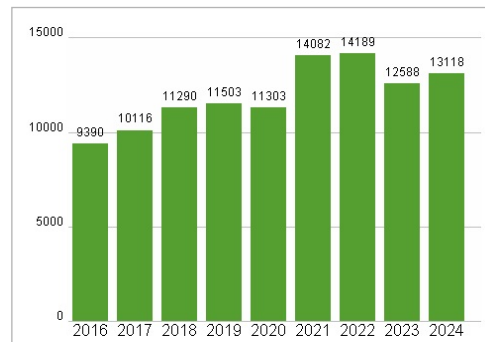
Aktuelles KGV



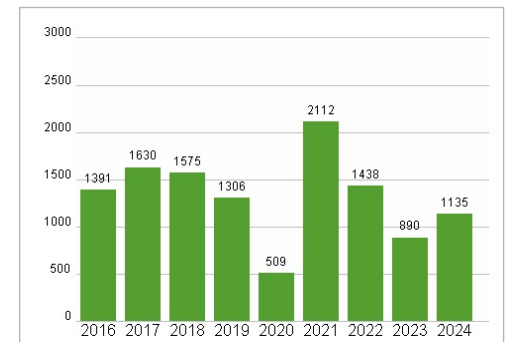
Dividende je Aktie (USD)



Unternehmensumsatz (USD)



EBIT (USD)



Historische Daten: 2024 Erstellt: 10.03.2025 21:41