

FISERV INC. DL-,01

Börse: Hannover ISIN: US3377381088 Währung: EUR Kurs: 182,22 EUR Stand: 17.10.2024

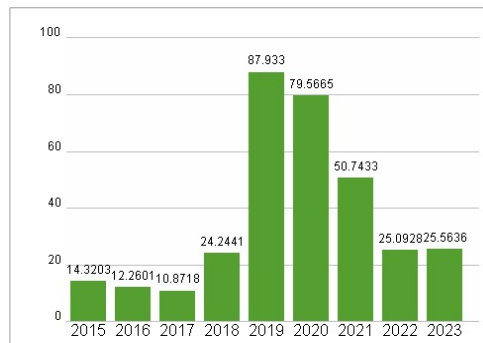
Fiserv Inc. bietet Informationsmanagementtechnologien und verwandte Dienste für Banken, Broker, Kreditvereinigungen, Finanzplaner und Investmentmanager, Versicherungen sowie Unternehmen, Leasingfirmen, Pfandleiher und Sparkassen. Fiserv hat sich darauf spezialisiert, Finanzdienstleister bei den Herausforderungen des heutigen Finanzmarktes technisch zu unterstützen. Im Großen und Ganzen bietet das Unternehmen alle Dienste, die ein Finanzunternehmen benötigt - von Termineinlagen über Anleihen bis hin zur Scheckabrechnung und Kontenblattführung. Fiserv betreibt in der ganzen USA Full-Service-Zentren für die Verarbeitung von Finanzdaten, Softwaresystementwicklung, Buchungsverarbeitung und Kontenüberwachung. Des Weiteren bietet Fiserv seinen Kunden die technische Unterstützung in allen genannten Bereichen an.

Aktuelles KGV	25,56
Gewinn je Aktie	5,20
Letzte Dividende je Aktie	-
Aktuelle Dividendenrendite	-
Cash Flow je Aktie	8,74
Buchwert je Aktie	51,67
Akt. Marktkapitalisierung	78.429,07 Mil.
EBIT	5014,00 Mil.
EBIT-Marge	26,26
Industrie	Technologie
Sektor	IT-Dienstleistungen
Subsektor	IT Consulting und Dienstleistungen
Anschrift	Fiserv Inc. 255 Fiserv Drive Brookfield, Wisconsin 53045, USA www.fiserv.com
Investor Relations	Julie Chariell
IR-Telefon	
IR-Email	investor.relations@fiserv.com
Hauptaktionäre	Price (T.Rowe) Associates Inc (8.8%), Vanguard Group Inc (8.16%), Blackrock Inc. (6.8%), Dodge & Cox Inc (5.85%), State Street Corporation...
Streubesitz	54,87%
Vorstand	Robert W. Hau, Guy Chiarello, Ivo Distelbrink, Christopher M. Foskett, Andrew Gelb, John Gibbons, Katia Karpova, Tom Higgins, Jennifer...
Aufsichtsrat	Frank J. Bisignano, Henrique de Castro, Harry F. DiSimone, Wafaa Mamilli, Heidi G. Miller, Doyle R. Simons, Kevin M. Warren, Ajei Gopal...
Mitarbeiter	-
Umsatz	19093,00 Mil.




Wertentwicklung	1M	6M	1J
Performance	+14,84%	+32,89%	+72,26%
Volatilität	13,01	21,25	19,02
Volumen Ø (Stk./Tag)	02	01	00

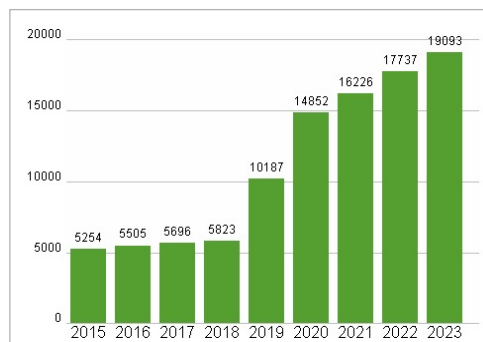
Aktuelles KGV



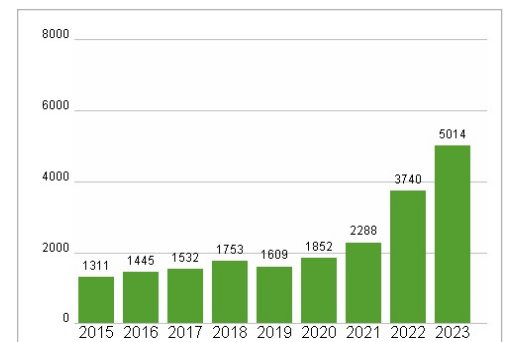
Dividende je Aktie (USD)



Unternehmensumsatz (USD)



EBIT (USD)



Historische Daten: 2023 Erstellt: 20.10.2024 09:25

RISIKOHINWEIS: Die Informationen auf dieser Seite dienen ausschließlich zu Informationszwecken und sollten weder als Verkaufsangebot noch als Aufforderung zum Kauf des Wertpapiers oder einer Empfehlung zugunsten des Wertpapiers verstanden werden. Die baha GmbH und die BAWAG P.S.K. Bank für Arbeit und Wirtschaft und Österreichische Postsparkasse Aktiengesellschaft übernehmen trotz sorgfältigster Recherche keinerlei Haftung für die Richtigkeit der angegebenen Daten.

Factsheet erstellt von: www.baha.com