

SONOS INC.

Börse: Hannover

ISIN: US83570H1086

Währung: EUR

Kurs: 10,70 EUR

Stand: 26.09.2024

Aktuelles KGV	-
Gewinn je Aktie	-0,08
Letzte Dividende je Aktie	-
Aktuelle Dividendenrendite	-
Cash Flow je Aktie	0,80
Buchwert je Aktie	4,14
Akt. Marktkapitalisierung	1.615,69 Mil.
EBIT	-20,55 Mil.
EBIT-Marge	-1,24
Industrie	Konsumgüter

Sektor	Dienstleistungen für Endverbraucher
Subsektor	-
Anschrift	Sonos Inc.

Investor Relations	-
IR-Telefon	-
IR-Email	-

Hauptaktionäre	-
----------------	---

Streubesitz	-
Vorstand	-
Aufsichtsrat	-

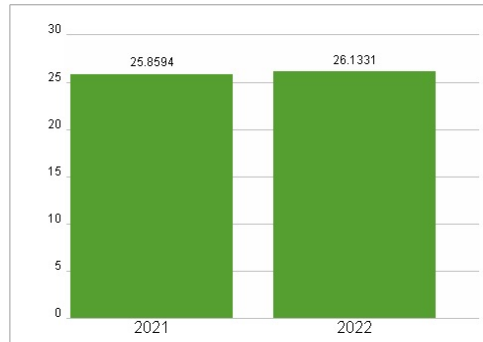
Mitarbeiter	-
Umsatz	1655,26 Mil.




Wertentwicklung

	1M	6M	1J
Performance	-0,74%	-38,36%	-9,98%
Volatilität	40,51	43,94	46,42
Volumen Ø (Stk./Tag)	00	00	00

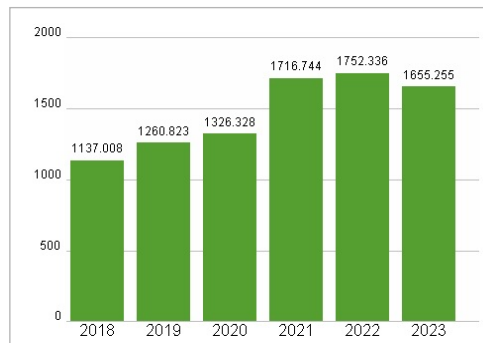
Aktuelles KGV



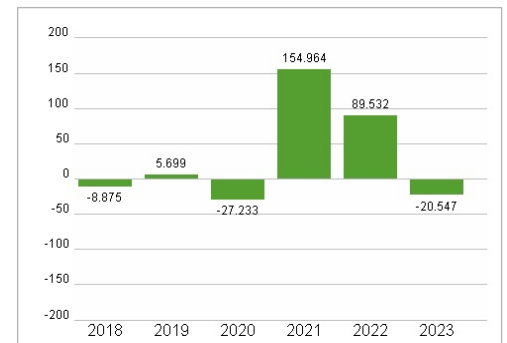
Dividende je Aktie (USD)



Unternehmensumsatz (USD)



EBIT (USD)



Historische Daten: 2023

Erstellt: 27.09.2024 09:32

RISIKOHINWEISE: Die Informationen auf dieser Seite dienen ausschließlich zu Informationszwecken und sollten weder als Verkaufsangebot noch als Aufforderung zum Kauf des Wertpapiers oder einer Empfehlung zugunsten des Wertpapiers verstanden werden. Die baha GmbH und die BAWAG P.S.K. Bank für Arbeit und Wirtschaft und Österreichische Postsparkasse Aktiengesellschaft übernehmen trotz sorgfältigster Recherche keinerlei Haftung für die Richtigkeit der angegebenen Daten.

Factsheet erstellt von: www.baha.com