

ULTA BEAUTY DL-,01

Börse: Hannover ISIN: US90384S3031 Währung: EUR Kurs: - EUR Stand: 01.01.0001

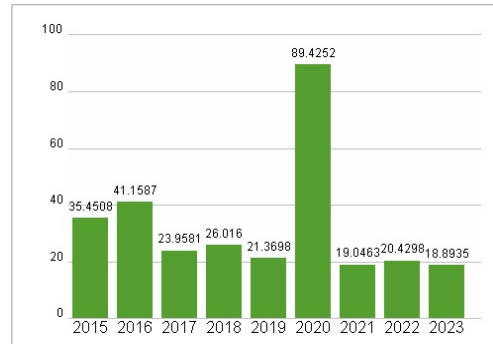
ULTA Beauty gehört in den USA zu den größten Kosmetik-Einzelhändlern. Das Unternehmen bietet mehr als 20.000 Produkte von über 500 Beauty-Marken aus den Bereichen Haut- und Haarpflege, Düfte, Salonzubehör, Kosmetik und Make-up. Erhältlich sind die Artikel in allen Kategorien und Preisklassen. Darüber hinaus hat die Gruppe das eigene Label Ulta Beauty entwickelt und bietet Kunden einen Full-Service-Salon in jeder Filiale an. Derzeit werden rund 1.160 Geschäfte in 50 Bundesstaaten betrieben, zudem können Kunden alle Produkte auch online über die firmeneigene Website bestellen, auf der zusätzlich Kosmetik-Tipps und -Tutorials veröffentlicht werden.

| | |
|----------------------------|--|
| Aktuelles KGV | 18,89 |
| Gewinn je Aktie | 26,75 |
| Letzte Dividende je Aktie | - |
| Aktuelle Dividendenrendite | - |
| Cash Flow je Aktie | 30,58 |
| Buchwert je Aktie | 47,22 |
| Akt. Marktkapitalisierung | 24.391,64 Mil. |
| EBIT | 1678,03 Mil. |
| EBIT-Marge | 14,97 |
| Industrie | Konsumgüter |
| Sektor | Kosmetik |
| Subsektor | Kosmetik |
| Anschrift | ULTA Beauty Inc. 1000 Remington Boulevard Bolingbrook, Illinois 60440, USA www.ulta.com/ |
| Investor Relations | Kiley Rawlins |
| IR-Telefon | +1-630-410-4627 |
| IR-Email | InvestorRelations@ulta.com |
| Hauptaktionäre | Vanguard Group Inc (11.57%),BlackRock Inc. (9.22%),State Street Corporation (4.19%),Price T Rowe Associates Inc Md (3.27%),Morgan Stanley... |
| Streubesitz | 80,70% |
| Vorstand | Scott Settersten, Amiee Bayer-Thomas, Jeff Childs, Jodi Caro, Kecia Steelman, Monica Arnaudo, Prama Bhatt, Shelley Haus |
| Aufsichtsrat | Catherine Halligan, Charles Heilbronn, Dave Kimbell, George Mrkonic, Lorna E. Nagler, Mary N. Dillon, Michael R. MacDonald, Michelle... |
| Mitarbeiter | - |
| Umsatz | 11207,30 Mil. |



| Wertentwicklung | 1M | 6M | 1J |
|----------------------|---------|--------|---------|
| Performance | -12,50% | +4,02% | -30,12% |
| Volatilität | 28,00 | 34,14 | 37,39 |
| Volumen Ø (Stk./Tag) | 00 | 00 | 00 |

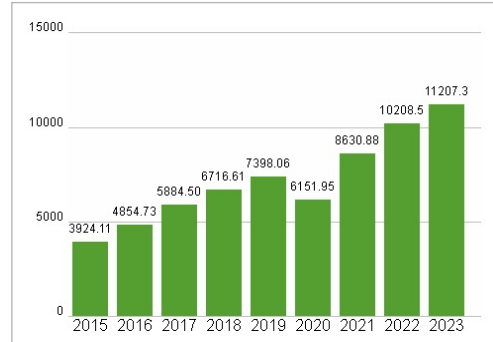
Aktuelles KGV



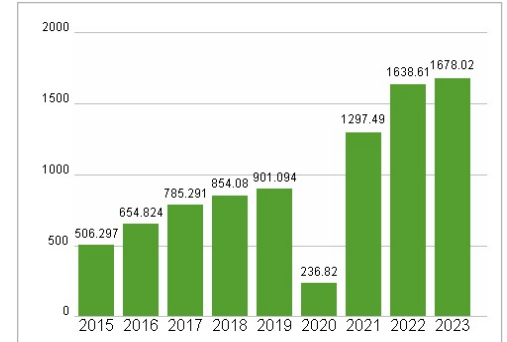
Dividende je Aktie (USD)



Unternehmensumsatz (USD)



EBIT (USD)



Historische Daten: 2023 Erstellt: 23.02.2025 22:34

RISIKOHINWEISE: Die Informationen auf dieser Seite dienen ausschließlich zu Informationszwecken und sollten weder als Verkaufsangebot noch als Aufforderung zum Kauf des Wertpapiers oder einer Empfehlung zugunsten des Wertpapiers verstanden werden. Die baha GmbH und die BAWAG P.S.K. Bank für Arbeit und Wirtschaft und Österreichische Postsparkasse Aktiengesellschaft übernehmen trotz sorgfältigster Recherche keinerlei Haftung für die Richtigkeit der angegebenen Daten. Factsheet erstellt von: www.baha.com