

REGENERON PHARMAC.DL-,001

Börse: Hannover

ISIN: US75886F1075

Währung: EUR

Kurs: 710,00 EUR

Stand: 21.11.2024

Regeneron Pharmaceuticals, Inc. ist ein biopharmazeutisches Unternehmen. Der Konzern erforscht, entwickelt, produziert und vermarktet Medikamente zur Behandlung schwerer Erkrankungen mit Fokus auf humane Antikörpertechnologien. Regeneron Pharmaceuticals vermarktet drei Produkte in den USA: EYLEA® (afibercept) Injektion zur Behandlung der feuchten altersbedingten Makula-Degeneration der Augen, ZALTRAP® (ziv-afibercept) Injektion in Zusammenarbeit mit Sanofi zur Behandlung von Patienten mit metastatischem kolorektalem Krebs und ARCALYST® (rilonacept) Injektion zur Senkung der Harnsäure bei Gichtpatienten zur Vorbeugung von Gichtanfällen. Weitere Produktkandidaten befinden sich in Forschungs- und Entwicklungsprogrammen zur Behandlung von Entzündungen, Krebs und Hypercholesterinämie.

Aktuelles KGV	23,98
Gewinn je Aktie	36,63
Letzte Dividende je Aktie	-
Aktuelle Dividendenrendite	-
Cash Flow je Aktie	42,56
Buchwert je Aktie	240,62
Akt. Marktkapitalisierung	94.805,92 Mil.
EBIT	4047,10 Mil.
EBIT-Marge	30,85

Industrie	Biotechnologie
Sektor	Biotechnologie
Subsektor	Biotechnologie
Anschrift	Regeneron Pharmaceuticals Inc. 777 Old Saw Mill River Road Tarrytown, New York 10591-6707, USA is.gd/sEAmh8

Investor Relations	
IR-Telefon	+1-914-847-7741
IR-Email	invest@regeneron.com

Hauptaktionäre	FMR LLC. (9.52078%), Vanguard Group (8.15586%), BlackRock Inc. (7.96338%), JP Morgan Chase & Co. (6.66877%), Capital World
----------------	--

Streubesitz	68,40%
-------------	--------

Vorstand	Robert E. Landry, Dr. George D. Yancopoulos
----------	---

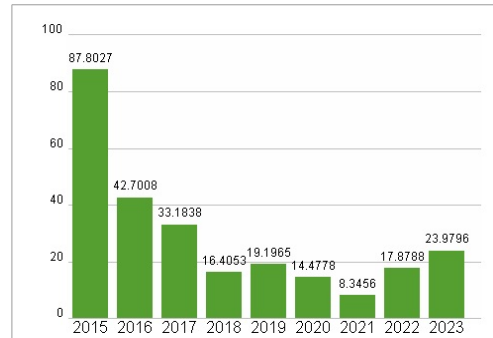
Aufsichtsrat	Arthur F. Ryan, Christine A. Poon, Craig B. Thompson, Dr. Bonnie L. Bassler, Dr. George D. Yancopoulos, Dr. Leonard S. Schleifer, Dr...
--------------	---

Mitarbeiter	-
Umsatz	13117,20 Mil.




Wertentwicklung	1M	6M	1J
Performance	-17,28%	-21,11%	-2,02%
Volatilität	41,34	27,32	22,77
Volumen Ø (Stk./Tag)	00	00	00

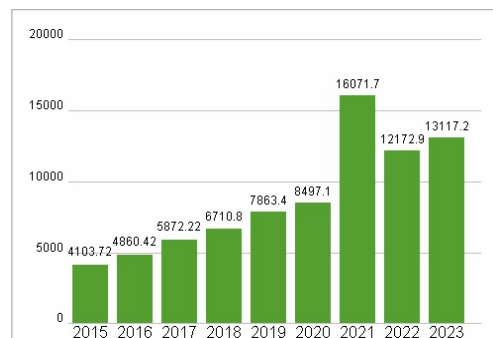
Aktuelles KGV



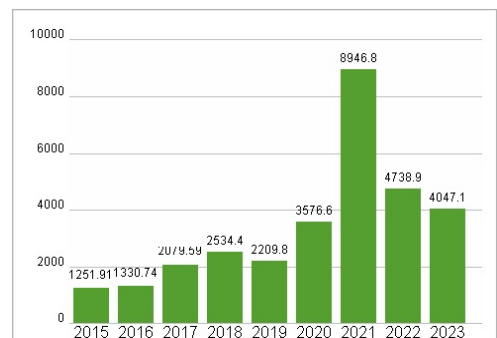
Dividende je Aktie (USD)



Unternehmensumsatz (USD)



EBIT (USD)



Historische Daten: 2023 Erstellt: 23.11.2024 07:50

RISIKOHINWEISE: Die Informationen auf dieser Seite dienen ausschließlich zu Informationszwecken und sollten weder als Verkaufsangebot noch als Aufforderung zum Kauf des Wertpapiers oder einer Empfehlung zugunsten des Wertpapiers verstanden werden. Die baha GmbH und die BAWAG P.S.K. Bank für Arbeit und Wirtschaft und Österreichische Postsparkasse Aktiengesellschaft übernehmen trotz sorgfältigster Recherche keinerlei Haftung für die Richtigkeit der angegebenen Daten.