

TRIPADVISOR INC. DL -,001

Börse: Hannover

ISIN: US8969452015

Währung: EUR

Kurs: 14,69 EUR

Stand: 21.02.2025

Tripadvisor ist ein Online-Reiseforschungsunternehmen, das seinen Nutzern die Möglichkeit gibt, die ideale Reise zu planen und zu genießen. Die Reiseforschungsplattform von Tripadvisor sammelt Bewertungen und Meinungen von Mitgliedern zu Reisezielen, Unterkünften (einschließlich Hotels, Pensionen, Spezialunterkünften und Ferienunterkünften), Restaurants und Aktivitäten auf der ganzen Welt über die Flaggschiffmarke Tripadvisor.

| | |
|----------------------------|---------------|
| Aktuelles KGV | 376,88 |
| Gewinn je Aktie | 0,04 |
| Letzte Dividende je Aktie | - |
| Aktuelle Dividendenrendite | - |
| Cash Flow je Aktie | 1,13 |
| Buchwert je Aktie | 7,39 |
| Akt. Marktkapitalisierung | 1.884,38 Mil. |
| EBIT | 92,00 Mil. |
| EBIT-Marge | 5,01 |

| | |
|-----------|---|
| Industrie | Konsumgüter |
| Sektor | Unterhaltung und Freizeit |
| Subsektor | Erholung und Freizeit |
| Anschrift | TripAdvisor Inc. 400 1 st Avenue Needham, MA 02494, USA www.tripadvisor.com/ |

| | |
|--------------------|--------------------|
| Investor Relations | Mike Noonan |
| IR-Telefon | +1-781-800-5194 |
| IR-Email | ir@tripadvisor.com |

| | |
|----------------|--|
| Hauptaktionäre | Freefloat (57.4%),Liberty TripAdvisor Holdings, Inc. (20.9%),PAR Investment Partners, L.P. (8.8%),The Vanguard Group (6.7%),BlackRock... |
|----------------|--|

| | |
|-------------|---|
| Streubesitz | - |
|-------------|---|

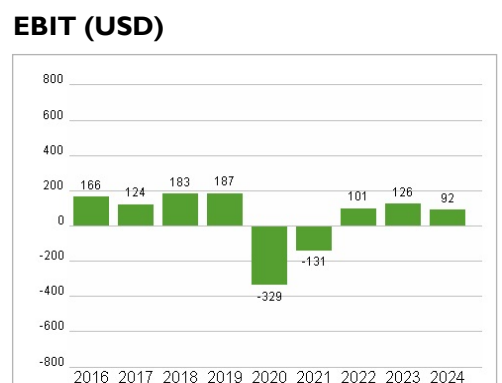
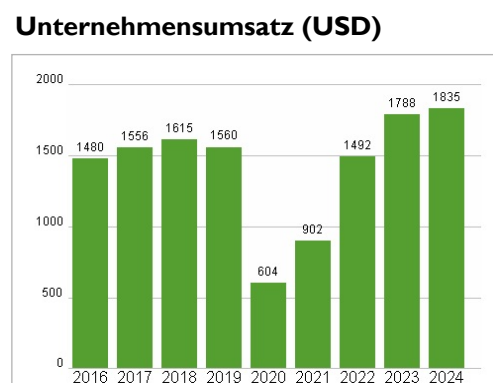
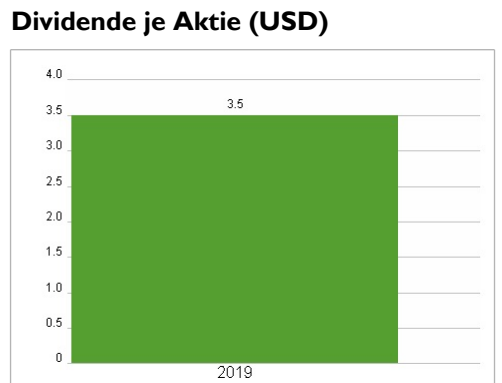
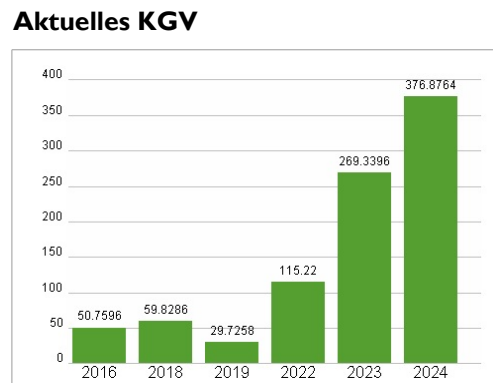
| | |
|----------|--|
| Vorstand | Michael Noonan, Almir Ambeskovic, Seth Kalvert, Sanjay Raman, Kristen Dalton, Kate Forrester |
|----------|--|

| | |
|--------------|--|
| Aufsichtsrat | Gregory B. Maffei, Albert E. Rosenthaler, Betsy L. Morgan, Greg O'Hara, Jane Jie Sun, Jay C. Hoag, Jeremy Philips, Robert S. Wiesenthal... |
|--------------|--|

| | |
|-------------|--------------|
| Mitarbeiter | - |
| Umsatz | 1835,00 Mil. |



| Wertentwicklung | 1M | 6M | 1J |
|----------------------|---------|---------|---------|
| Performance | -14,70% | +11,46% | -40,91% |
| Volatilität | 41,98 | 37,37 | 45,14 |
| Volumen Ø (Stk./Tag) | 00 | 00 | 00 |



Historische Daten: 2024 Erstellt: 24.02.2025 08:17

RISIKOHINWEIS: Die Informationen auf dieser Seite dienen ausschließlich zu Informationszwecken und sollten weder als Verkaufsangebot noch als Aufforderung zum Kauf des Wertpapiers oder einer Empfehlung zugunsten des Wertpapiers verstanden werden. Die baha GmbH und die BAWAG P.S.K. Bank für Arbeit und Wirtschaft und Österreichische Postsparkasse Aktiengesellschaft übernehmen trotz sorgfältigster Recherche keinerlei Haftung für die Richtigkeit der angegebenen Daten. Factsheet erstellt von: www.baha.com