

SKYWORKS SOL. DL-,25

Börse: Hannover

ISIN: US83088M1027

Währung: EUR

Kurs: 106,44 EUR

Stand: 16.07.2024

Skyworks Solutions, Inc. produziert hochleistungsfähige Analog-Halbleiter. Auf Basis der Kerntechnologie offeriert das Unternehmen eine umfangreiche Produktpalette wie unter anderem Verstärker, Dämpfungsglieder, Thermostate, Detektoren, Dioden, Richtkoppler, Front-End-Module, Infrastruktur RF-Subsysteme, Isolatoren, Beleuchtung- und Display-Lösungen, Mischer / Demodulatoren, Phasenschieber, PLLs / Synthesizer / VCOs, Leistungsteiler/-koppler, Empfänger und Schalter. Skyworks Solutions Produkte kommen beispielsweise in der Automobil-, Breitband- und Mobilfunkbranche, im Energiemanagement, bei industriellen, medizinischen, militärischen und Mobilfunkanwendungen wie auch bei Smartphones zum Einsatz. Skyworks ist mit Entwicklungs-, Fertigungs-, Vertriebs- und Serviceeinrichtungen in Asien, Europa und Nordamerika präsent. Der Hauptsitz der Gesellschaft ist in Woburn, Massachusetts, USA.

Aktuelles KGV	16,05
Gewinn je Aktie	6,14
Letzte Dividende je Aktie	2,54
Aktuelle Dividendenrendite	2,58
Cash Flow je Aktie	11,61
Buchwert je Aktie	38,03
Akt. Marktkapitalisierung	15.769,95 Mil.
EBIT	1125,00 Mil.
EBIT-Marge	23,57
Industrie	Technologie

Sektor	Hardware
Subsektor	Halbleiter
Anschrift	Skyworks Solutions Inc. 5260 California Avenue Irvine, California 92617, USA www.skyworksinc.com/

Investor Relations	Kris Sennesael
IR-Telefon	+1-949-231-4247
IR-Email	investor.relations@skyworksinc.com

Hauptaktionäre	Vanguard Group Inc (11.59%),Blackrock Inc. (8.43%),State Street Corporation (4.82%),FMR, LLC (3.3%),Victory Capital Management...
----------------	---

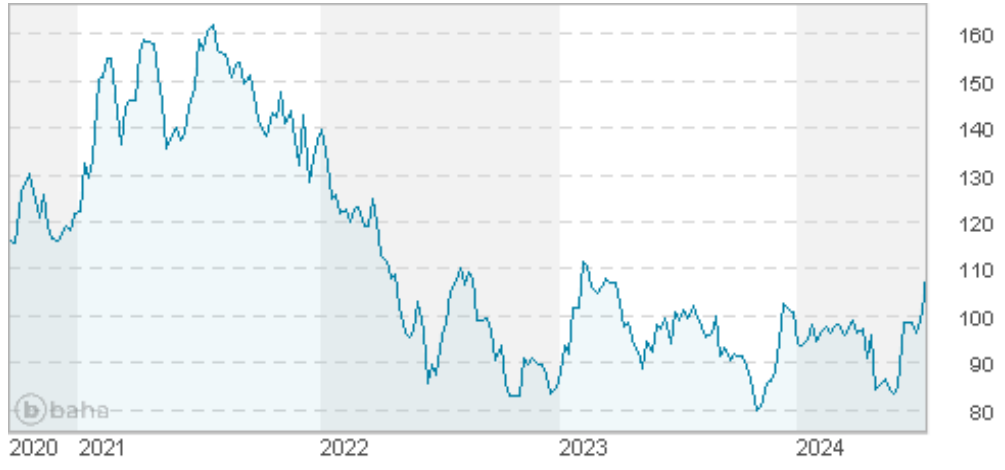
Streubesitz	79,89%
-------------	--------

Vorstand	Kris Sennesael, Carlos S. Bori, Kari Durham, Yusuf Jamal, Reza Kasnavi, Joel R. King, Brian Mirkin, Robert J. Terry
----------	---

Aufsichtsrat	Liam K. Griffin, Alan S. Batey, Christine King, Kevin L. Beebe, Eric J. Guerin, Suzanne E. McBride, David P. McGlade, Robert A. Schriesheim...
--------------	--

Mitarbeiter	-
-------------	---

Umsatz	4772,40 Mil.
--------	--------------

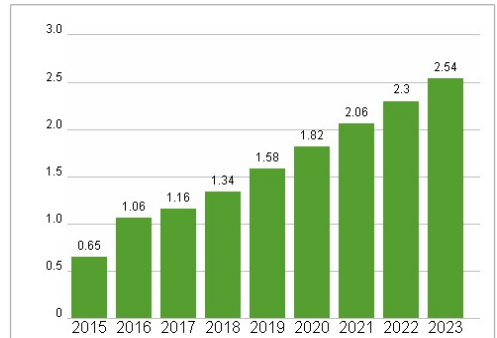


Wertentwicklung	1M	6M	1J
Performance	+13,82%	+17,22%	+11,10%
Volatilität	26,14	36,54	31,84
Volumen Ø (Stk./Tag)	00	00	01

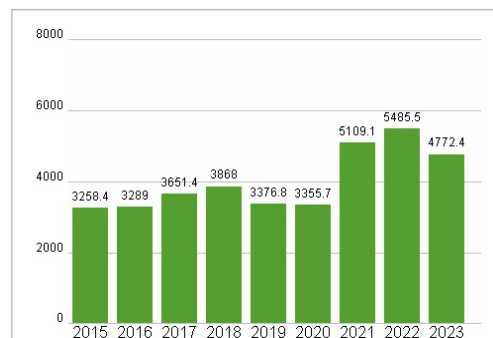
Aktuelles KGV



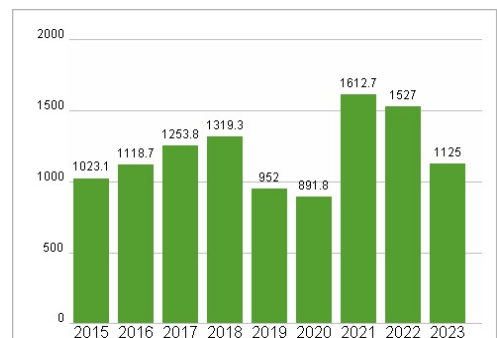
Dividende je Aktie (USD)



Unternehmensumsatz (USD)



EBIT (USD)



Historische Daten: 2023 Erstellt: 17.07.2024 21:24

RISIKOHINWEIS: Die Informationen auf dieser Seite dienen ausschließlich zu Informationszwecken und sollten weder als Verkaufsangebot noch als Aufforderung zum Kauf des Wertpapiers oder einer Empfehlung zugunsten des Wertpapiers verstanden werden. Die baha GmbH und die BAWAG P.S.K. Bank für Arbeit und Wirtschaft und Österreichische Postsparkasse Aktiengesellschaft übernehmen trotz sorgfältigster Recherche keinerlei Haftung für die Richtigkeit der angegebenen Daten. Factsheet erstellt von: www.baha.com