

# HENSOLDT AG INH O.N.

Börse: Frankfurt

ISIN: DE000HAG0005

Währung: EUR

Kurs: 45,40 EUR

Stand: 20.02.2025

HENSOLDT ist ein Anbieter von Verteidigungs- und Sicherheitselektronik. Das Unternehmen nimmt als Vorreiter in Technologie und Innovation in diesem Gebiet eine führende Rolle bei Sensorlösungen für Verteidigungs- und Nicht-Verteidigungsanwendungen ein. HENSOLDT entwickelt Produkte, die zur Abwehr vielfältiger Bedrohungen in den Bereichen Datenmanagement, Robotik und Cyber-Sicherheit konzipiert sind. Der Unternehmenssitz befindet sich in Taufkirchen bei München.

Aktuelles KGV	52,19
Gewinn je Aktie	0,47
Letzte Dividende je Aktie	0,40
Aktuelle Dividendenrendite	1,64
Cash Flow je Aktie	2,31
Buchwert je Aktie	7,00
Akt. Marktkapitalisierung	2.818,20 Mil.
EBIT	162,00 Mil.
EBIT-Marge	8,77

Industrie	Technologie
Sektor	Hardware
Subsektor	Halbleiter

**Anschrift**  
 HENSOLDT AG  
 Willy-Messerschmitt-Strasse 3  
 D-82024 Taufkirchen  
<https://www.hensoldt.net/>

**Investor Relations** Veronika Endres  
**IR-Telefon** +49-89-51518-2499  
**IR-Email**  
[investorrelations@hensoldt.net](mailto:investorrelations@hensoldt.net)

**Hauptaktionäre**  
 Free Float (52.1%), Federal Republic of Germany (25.1%), Leonardo S.p.A. (22.8%)

**Streubesitz** -

**Vorstand**  
 Christian Ladurner, Celia Pelaz, Dr. Lars Immisch

**Aufsichtsrat**  
 Reiner Winkler, Armin Maier-Junker, Dr. Jürgen Bestle, Jürgen Bühl, Letizia Colucci, Marco R. Fuchs, Achim Gruber, Ingrid Jägering...

**Mitarbeiter** -  
**Umsatz** 1847,00 Mil.

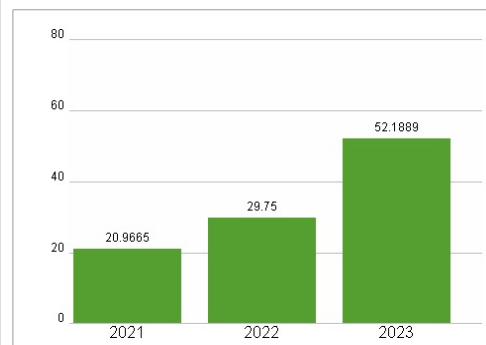
KEIN DATEN VERFÜGBAR



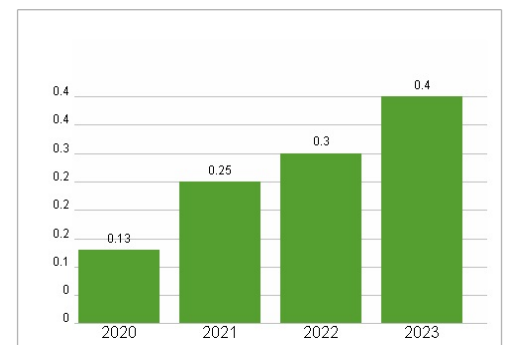
## Wertentwicklung

	1M	6M	1J
Performance	+17,77%	+36,69%	+45,69%
Volatilität	88,08	49,69	47,05
Volumen Ø (Stk./Tag)	9 818	3 850	4 393

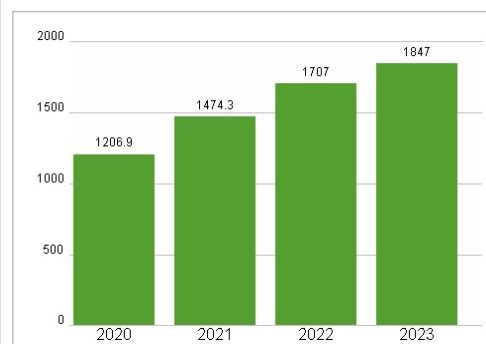
## Aktuelles KGV



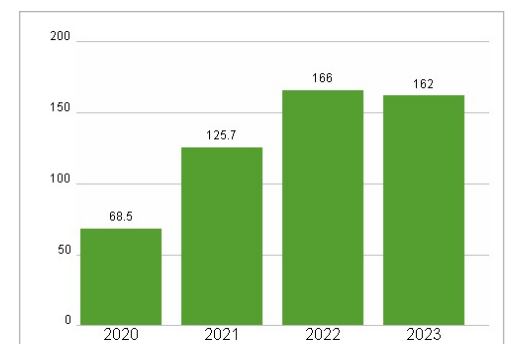
## Dividende je Aktie (EUR)



## Unternehmensumsatz (EUR)



## EBIT (EUR)



Historische Daten: 2023

Erstellt: 23.02.2025 08:14

**RISIKOHINWEIS:** Die Informationen auf dieser Seite dienen ausschließlich zu Informationszwecken und sollten weder als Verkaufsangebot noch als Aufforderung zum Kauf des Wertpapiers oder einer Empfehlung zugunsten des Wertpapiers verstanden werden. Die Baha GmbH und die BAWAG P.S.K. Bank für Arbeit und Wirtschaft und Österreichische Postsparkasse Aktiengesellschaft übernehmen trotz sorgfältigster Recherche keinerlei Haftung für die Richtigkeit der angegebenen Daten.

Factsheet erstellt von: [www.baha.com](http://www.baha.com)