

# HENSOLDT AG INH O.N.

Börse: TradeGate

ISIN: DE000HAG0005

Währung: EUR

Kurs: 34,18 EUR

Stand: 19.12.2024

HENSOLDT ist ein Anbieter von Verteidigungs- und Sicherheitselektronik. Das Unternehmen nimmt als Vorreiter in Technologie und Innovation in diesem Gebiet eine führende Rolle bei Sensorlösungen für Verteidigungs- und Nicht-Verteidigungsanwendungen ein. HENSOLDT entwickelt Produkte, die zur Abwehr vielfältiger Bedrohungen in den Bereichen Datenmanagement, Robotik und Cyber-Sicherheit konzipiert sind. Der Unternehmenssitz befindet sich in Taufkirchen bei München.

|                            |               |
|----------------------------|---------------|
| Aktuelles KGV              | 47,90         |
| Gewinn je Aktie            | 0,51          |
| Letzte Dividende je Aktie  | 0,40          |
| Aktuelle Dividendenrendite | 1,64          |
| Cash Flow je Aktie         | 2,52          |
| Buchwert je Aktie          | 7,62          |
| Akt. Marktkapitalisierung  | 2.586,40 Mil. |
| EBIT                       | 162,00 Mil.   |
| EBIT-Marge                 | 8,77          |
| Industrie                  | Technologie   |

|           |            |
|-----------|------------|
| Sektor    | Hardware   |
| Subsektor | Halbleiter |

**Anschrift**  
HENSOLDT AG  
Willy-Messerschmitt-Strasse 3  
D-82024 Taufkirchen  
<https://www.hensoldt.net/>

**Investor Relations** Veronika Endres  
**IR-Telefon** +49-89-51518-2499  
**IR-Email**  
[investorrelations@hensoldt.net](mailto:investorrelations@hensoldt.net)

**Hauptaktionäre**  
Free Float (52.1%), Federal Republic of Germany (25.1%), Leonardo S.p.A. (22.8%)

**Streubesitz** -

**Vorstand**  
Christian Ladurner, Celia Pelaz, Dr. Lars Immisch

**Aufsichtsrat**  
Reiner Winkler, Armin Maier-Junker, Dr. Jürgen Bestle, Jürgen Bühl, Letizia Colucci, Marco R. Fuchs, Achim Gruber, Ingrid Jägering...

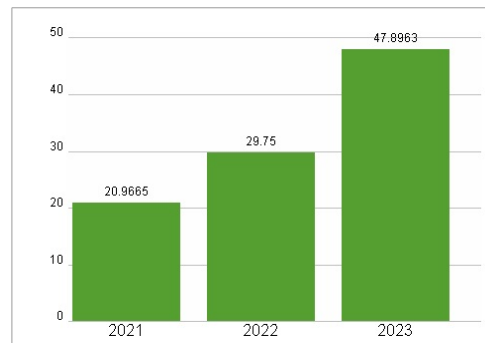
**Mitarbeiter** -

**Umsatz** 1847,00 Mil.

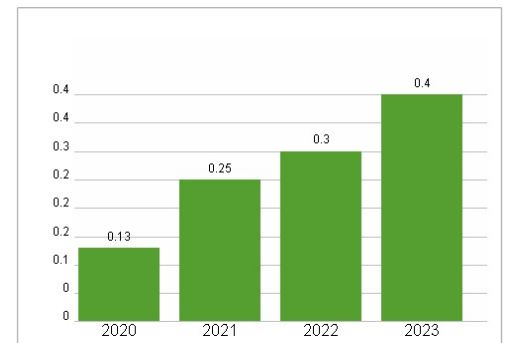


| Wertentwicklung      | 1M     | 6M     | 1J      |
|----------------------|--------|--------|---------|
| Performance          | -7,15% | -1,96% | +42,02% |
| Volatilität          | 40,09  | 39,28  | 43,48   |
| Volumen Ø (Stk./Tag) | 71 593 | 53 141 | 88 459  |

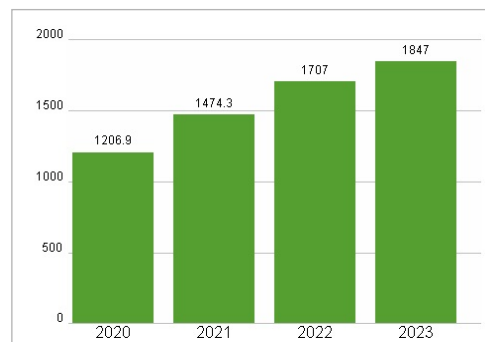
### Aktuelles KGV



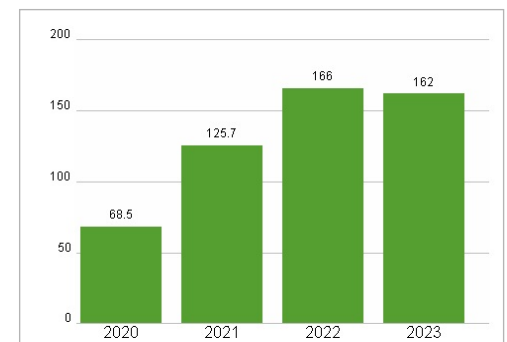
### Dividende je Aktie (EUR)



### Unternehmensumsatz (EUR)



### EBIT (EUR)



Historische Daten: 2023

Erstellt: 22.12.2024 13:14

**RISIKOHINWEIS:** Die Informationen auf dieser Seite dienen ausschließlich zu Informationszwecken und sollten weder als Verkaufsangebot noch als Aufforderung zum Kauf des Wertpapiers oder einer Empfehlung zugunsten des Wertpapiers verstanden werden. Die baha GmbH und die BAWAG P.S.K. Bank für Arbeit und Wirtschaft und Österreichische Postsparkasse Aktiengesellschaft übernehmen trotz sorgfältigster Recherche keinerlei Haftung für die Richtigkeit der angegebenen Daten.

Factsheet erstellt von: [www.baha.com](http://www.baha.com)