

SARTOR.STED.B. EO-,20

Börse: gettex

ISIN: FR0013154002

Währung: EUR

Kurs: 172,00 EUR

Stand: 03.04.2025

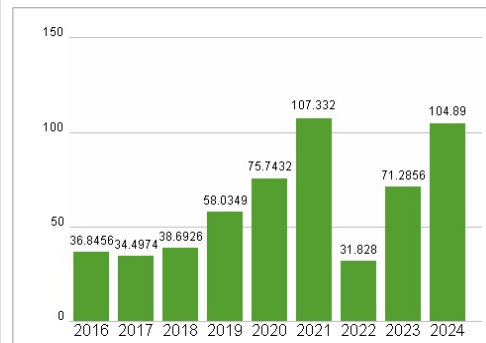
Sartorius Stedim Biotech ist ein international agierender Anbieter von Produkten und Dienstleistungen, die es Unternehmen der biopharmazeutischen Industrie ermöglichen, Medikamente zu entwickeln und herzustellen. Als Gesamtlösungsanbieter verfügt Sartorius Stedim Biotech über Portfolio, das nahezu alle Schritte der biopharmazeutischen Herstellung umfasst. Das Unternehmen konzentriert sich auf Einweg-Technologien und Mehrwertdienste. Mit eigenen Fertigungs- und R&D-Standorten in Europa, Nordamerika und Asien sowie einem internationalen Vertriebsnetzwerk ist Sartorius Stedim Biotech international tätig.

Aktuelles KGV	104,89
Gewinn je Aktie	1,80
Letzte Dividende je Aktie	0,69
Aktuelle Dividendenrendite	0,37
Cash Flow je Aktie	8,37
Buchwert je Aktie	40,96
Akt. Marktkapitalisierung	18.366,25 Mil.
EBIT	370,60 Mil.
EBIT-Marge	13,33
Industrie	Biotechnologie
Sektor	Biotechnologie
Subsektor	Biotechnologie
Anschrift	Sartorius Stedim Biotech SA Avenue de Jouques - CS 91051 F-13781 Aubagne Cedex https://www.sartorius.com/en/company/about-
Investor Relations	Petra Kirchoff
IR-Telefon	+49-551-308-1686
IR-Email	petra.kirchoff@sartorius.com
Hauptaktionäre	Sartorius AG (71.5%), Free float (28.5%)
Streubesitz	26,20%
Vorstand	Florian Funck, Joachim Kreuzburg, Alexandra Gatzemeyer
Aufsichtsrat	Joachim Kreuzburg, René Fáber, Pascale Boissel, Susan Dexter, Romaine Fernandes, Anne-Marie Graffin, Lothar Kappich, Henri Riey
Mitarbeiter	9 901
Umsatz	2780,00 Mil.

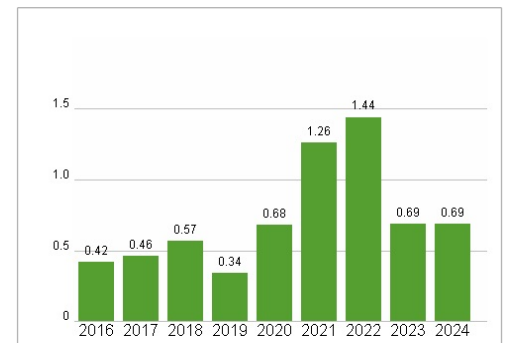


Wertentwicklung	1M	6M	1J
Performance	-10,11%	-5,35%	-32,05%
Volatilität	32,48	40,28	45,78
Volumen Ø (Stk./Tag)	10	24	48

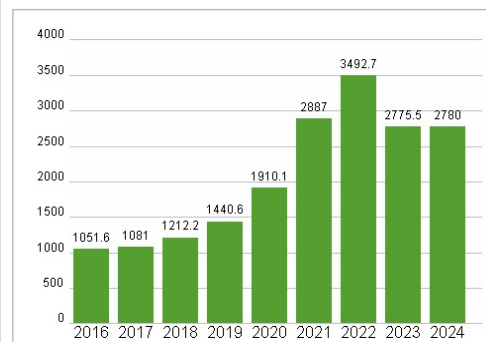
Aktuelles KGV



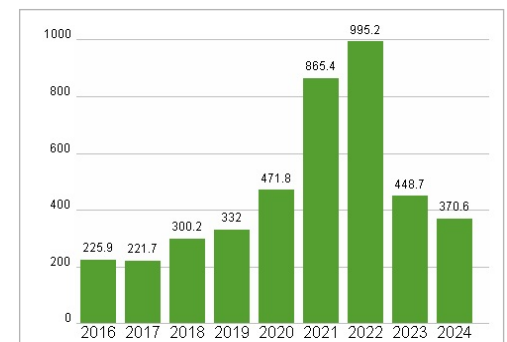
Dividende je Aktie (EUR)



Unternehmensumsatz (EUR)



EBIT (EUR)



Historische Daten: 2024

Erstellt: 04.04.2025 11:04

RISIKOHINWEISE: Die Informationen auf dieser Seite dienen ausschließlich zu Informationszwecken und sollten weder als Verkaufsangebot noch als Aufforderung zum Kauf des Wertpapiers oder einer Empfehlung zugunsten des Wertpapiers verstanden werden. Die baha GmbH und die BAWAG P.S.K. Bank für Arbeit und Wirtschaft und Österreichische Postsparkasse Aktiengesellschaft übernehmen trotz sorgfältigster Recherche keinerlei Haftung für die Richtigkeit der angegebenen Daten.

Factsheet erstellt von: www.baha.com