

FORTINET INC. DL-,001

Börse: Baader Bank (Baadex) | ISIN: US34959E1091 | Währung: EUR | Kurs: 87,47 EUR | Stand: 20.11.2024

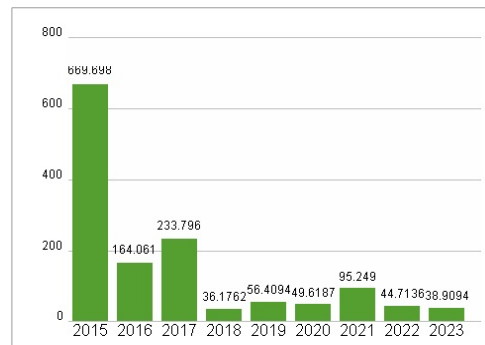
Fortinet ist ein Anbieter von vollintegrierten, leistungsstarken Sicherheitslösungen für die gesamte IT-Infrastruktur. Das Unternehmen bietet Netzwerk- und Content-Sicherheit sowie Secure-Access-Produkte, die Informationen austauschen und in einer kooperativen Fabric zusammenwirken. Die zentrale Plattform stellt hierbei die Fortinet Security Fabric kombiniert Security-Prozessoren, ein intuitives Betriebssystem und angewandte Threat Intelligence. Die Plattform bietet einen einheitlichen, umfassenden, integrierten und automatisierten Ansatz und ermöglicht Transparenz und stärkere Kontrolle bei gleichzeitig einfacherer Administration. Eine weitere Produktgruppe stellt die Enterprise Firewall-Plattform FortiGate mit umfassenden Next-Generation-Sicherheits- und Netzwerk-Funktionen dar. Darüber hinaus vermarktet das Unternehmen Produkte für Cloud Security und Sicherheitslösungen für das Internet of Things und Operational Technology.

Aktuelles KGV	38,91
Gewinn je Aktie	1,50
Letzte Dividende je Aktie	-
Aktuelle Dividendenrendite	-
Cash Flow je Aktie	2,54
Buchwert je Aktie	-0,61
Akt. Marktkapitalisierung	44.660,20 Mil.
EBIT	1241,10 Mil.
EBIT-Marge	23,40
Industrie	Industrie
Sektor	Maschinenbau
Subsektor	Elektrische Komponenten und C
Anschrift	Fortinet Inc. 899 Kifer Road Sunnyvale, California 94086, USA https://www.fortinet.com/
Investor Relations	Peter Salkowski
IR-Telefon	+1-408-331-4595
IR-Email	Investors@Fortinet.com
Hauptaktionäre	Vanguard Group (8.80611%), BlackRock Inc. (7.09578%), State Street Corporation (3.4822%), ALLIANCEBERNSTEIN L P (3.39207%), The
Streubesitz	68,36%
Vorstand	Keith Jensen, Michael Xie, John Whittle, Patrice Perche, John Maddison, Peter Salkowski, Matthew Pley, Joe Sarno, Robert May, Ana Pease...
Aufsichtsrat	Ken Xie, Michael Xie, Kenneth A. Goldman, Ming Hsieh, Jean Hu, William H. Neukom, Judith Sim, Admiral James Stavridis, Maggie Wilderrotter...
Mitarbeiter	-
Umsatz	5304,80 Mil.




Wertentwicklung	1M	6M	1J
Performance	+17,76%	+57,40%	+83,94%
Volatilität	49,51	44,45	38,21
Volumen Ø (Stk./Tag)	00	00	00

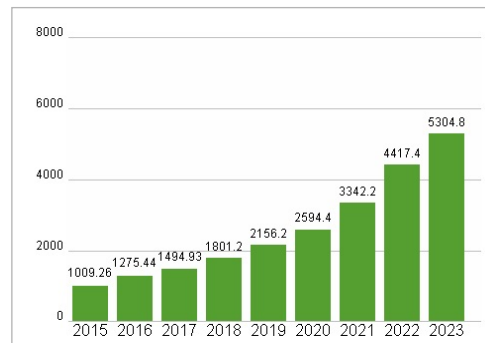
Aktuelles KGV



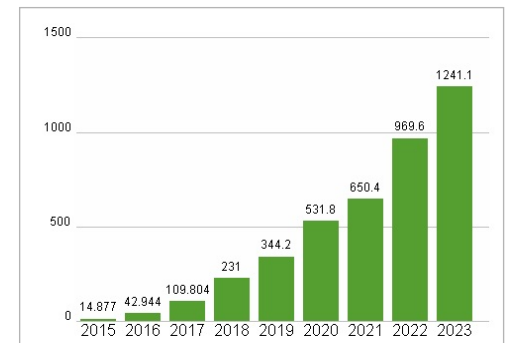
Dividende je Aktie (USD)



Unternehmensumsatz (USD)



EBIT (USD)



Historische Daten: 2023 | Erstellt: 22.11.2024 06:41

RISIKOHINWEIS: Die Informationen auf dieser Seite dienen ausschließlich zu Informationszwecken und sollten weder als Verkaufsangebot noch als Aufforderung zum Kauf des Wertpapiers oder einer Empfehlung zugunsten des Wertpapiers verstanden werden. Die baha GmbH und die BAWAG P.S.K. Bank für Arbeit und Wirtschaft und Österreichische Postsparkasse Aktiengesellschaft übernehmen trotz sorgfältigster Recherche keinerlei Haftung für die Richtigkeit der angegebenen Daten.

Factsheet erstellt von: www.baha.com