

CCS ABWICKLUNGS AG INH ON

Börse: Hannover ISIN: DE000A2QDNX9 Währung: EUR Kurs: 0,13 EUR Stand: 07.03.2025

Die Compleo Charging Solutions AG ist ein führender deutscher Anbieter von Ladelösungen für Elektrofahrzeuge. Das Unternehmen bietet AC- und DC-Ladestationen für öffentliches und halböffentliches Laden sowie für Flotten- und Mitarbeiternutzung an. DC-Ladestationen übernehmen die Umwandlung von Wechselstrom zu Gleichstrom, während bei AC-Ladestationen das Gleichrichten vom On-Board-Ladegerät übernommen wird. Compleo übernimmt bei der Umsetzung der Projekte die Planung, Installation und Inbetriebnahme bis hin zum After-Sales-Service. Somit bietet das Unternehmen ihren Kunden von der Planung über die Inbetriebnahme bis hin zur Wartung und Fehlerbehebung Komplettlösungen aus einer Hand an. Zu den Kunden gehören unter anderem große Unternehmen wie die Deutsche Post, Telekom oder Siemens, Unternehmen aus der Elektromobilitätsbranche, wie z.B. Allego, Clever und EWE Go, führende Einzelhändler und zahlreiche Stadtwerke. Seit 2009 installierte Compleo mehr als 35.000 Ladestationen in weiten Teilen Europas mit Schwerpunkt auf dem deutschen Markt. Die Compleo Charging Solutions AG entwickelt ihre Kernprodukte aus hochwertigen und innovativen Hardware- und eingebetteten Softwarelösungen selbst, die durch eine Reihe von Patenten geschützt sind.

Aktuelles KGV	-
Gewinn je Aktie	-5,68
Letzte Dividende je Aktie	-
Aktuelle Dividendenrendite	-
Cash Flow je Aktie	-7,44
Buchwert je Aktie	32,01
Akt. Marktkapitalisierung	221,28 Mil.
EBIT	-18,50 Mil.
EBIT-Marge	-32,17
Industrie	Industrie
Sektor	Maschinenbau
Subsektor	-
Anschrift	Compleo Charging Solutions AG Oberste-Wilms-Straße 15a D-44309 Dortmund https://www.compleo-cs.com/
Investor Relations	Sebastian Grabert
IR-Telefon	+49-231-534-923-874
IR-Email	ir@compleo-cs.de
Hauptaktionäre	Freefloat (48.51%),EBG electro GmbH (12.37%),Obotritia Beta Invest GmbH (9.73%),Schroders plc (5.03%),BTS Invest GmbH (10.39%)
Streubesitz	-
Vorstand	Jens Stolze, Jörg Lohr
Aufsichtsrat	Dag Hagby, Dr. Bert Böttcher, Ralf Schöpker
Mitarbeiter	332
Umsatz	57,50 Mil.




Wertentwicklung	1M	6M	1J
Performance	-11,11%	-15,49%	-65,52%
Volatilität	37,97	119,22	97,38
Volumen Ø (Stk./Tag)	00	00	00

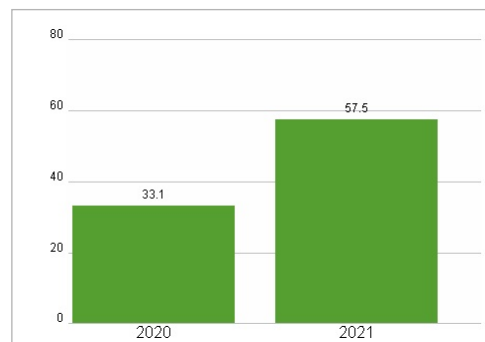
Aktuelles KGV



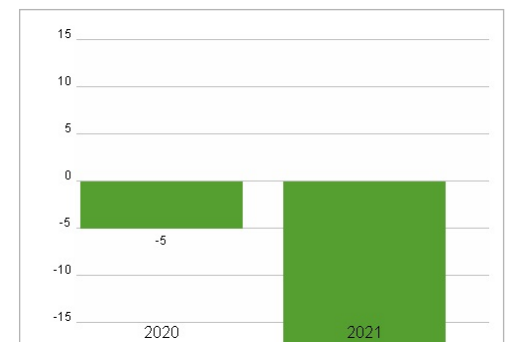
Dividende je Aktie (EUR)



Unternehmensumsatz (EUR)



EBIT (EUR)



Historische Daten: 2021 Erstellt: 10.03.2025 18:05

RISIKOHINWEISE: Die Informationen auf dieser Seite dienen ausschließlich zu Informationszwecken und sollten weder als Verkaufsangebot noch als Aufforderung zum Kauf des Wertpapiers oder einer Empfehlung zugunsten des Wertpapiers verstanden werden. Die baha GmbH und die BAWAG P.S.K. Bank für Arbeit und Wirtschaft und Österreichische Postsparkasse Aktiengesellschaft übernehmen trotz sorgfältigster Recherche keinerlei Haftung für die Richtigkeit der angegebenen Daten.

Factsheet erstellt von: www.baha.com