

ENAPTER AG INH O.N.

Börse: gettex ISIN: DE000A255G02 Währung: EUR Kurs: 4,14 EUR Stand: 21.11.2024

Die Enapter AG (ehemals S&O Beteiligungen AG) spezialisiert sich auf die innovative Anion Exchange Membrane (AEM)-Elektrolyse, mit der grüner Wasserstoff hergestellt werden kann. Die Technologie ermöglicht den Bau effizienter, kostengünstiger und standardisierter Elektrolyseure und Stacks, die nach dem Prinzip der Modularität zu größeren Einheiten hochskaliert werden können. Eine hochmoderne Software für Energiemanagementsysteme sorgt für einfache Bedienung, Steuerung und Überwachung und hohe Kompatibilität. Enapter hält eigene Patente und investiert stark in den Aufbau eigener Forschungs- und Entwicklungskapazitäten. Das Unternehmen plant den Aufbau einer Massenproduktion, die die Produktionskosten durch Skalierung, Standardisierung und Automatisierung drastisch senken wird.

Aktuelles KGV	-
Gewinn je Aktie	-0,26
Letzte Dividende je Aktie	-
Aktuelle Dividendenrendite	-
Cash Flow je Aktie	-0,52
Buchwert je Aktie	2,95
Akt. Marktkapitalisierung	252,91 Mil.
EBIT	0,00 Mil.
EBIT-Marge	-

Industrie: Energie und Versorgung
Sektor: Energieversorger

Subsektor: -
Anschrift: Enapter AG
Glockengiesserwall 3
20095 Hamburg
<https://enapterag.de/>

Investor Relations: Ralf Droz
IR-Telefon: +49 (0) 69 90 55 05-
IR-Email: enapter@edicto.de

Hauptaktionäre: Blugreen Company Ltd. (56.71%), Svelland Global Trading Master Fund Limited (9.16%), Morgan Stanley (5.04%), Sergei Storozhenko (4.72%)...

Streubesitz: -
Vorstand: Dr. Jürgen Laakmann, Gerrit Kaufhold, Ivan Gruber


Aufsichtsrat: Armin Steiner, Prof. Dr.-Ing. Christof Wetter, Ragnar Kruse, Eva Katheder

Mitarbeiter: 69
Umsatz: 31,61 Mil.




Wertentwicklung	1M	6M	1J
Performance	+1,22%	-4,60%	-52,95%
Volatilität	50,15	56,33	62,82
Volumen Ø (Stk./Tag)	1 346	1 347	1 299

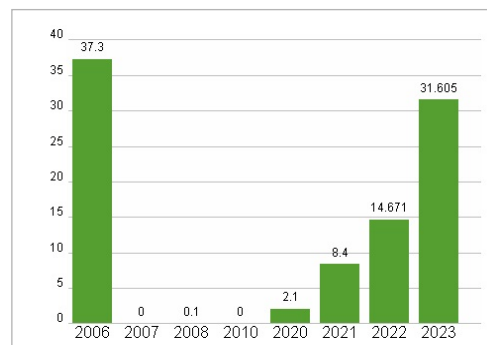
Aktuelles KGV



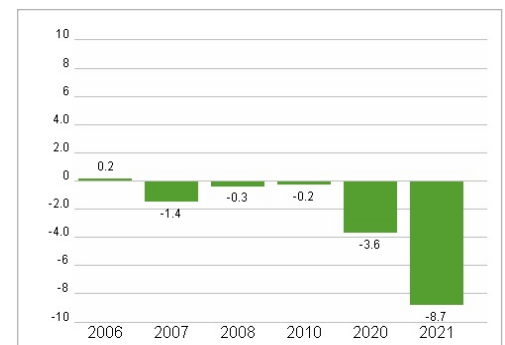
Dividende je Aktie (EUR)



Unternehmensumsatz (EUR)



EBIT (EUR)



Historische Daten: 2023 Erstellt: 22.11.2024 23:59

RISIKOHINWEISE: Die Informationen auf dieser Seite dienen ausschließlich zu Informationszwecken und sollten weder als Verkaufsangebot noch als Aufforderung zum Kauf des Wertpapiers oder einer Empfehlung zugunsten des Wertpapiers verstanden werden. Die baha GmbH und die BAWAG P.S.K. Bank für Arbeit und Wirtschaft und Österreichische Postsparkasse Aktiengesellschaft übernehmen trotz sorgfältigster Recherche keinerlei Haftung für die Richtigkeit der angegebenen Daten.

Factsheet erstellt von: www.baha.com